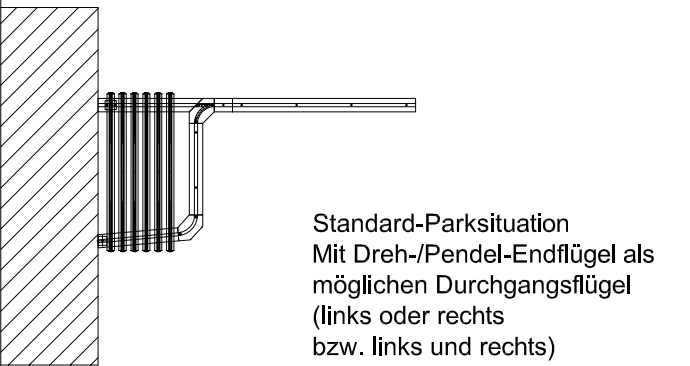
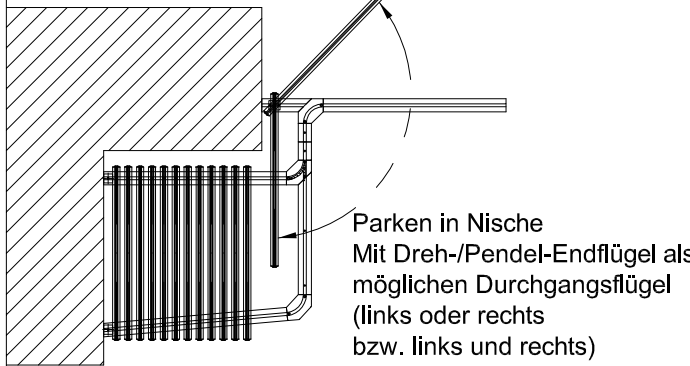
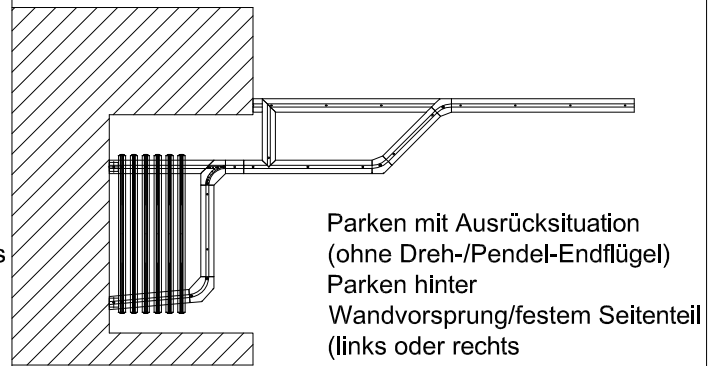
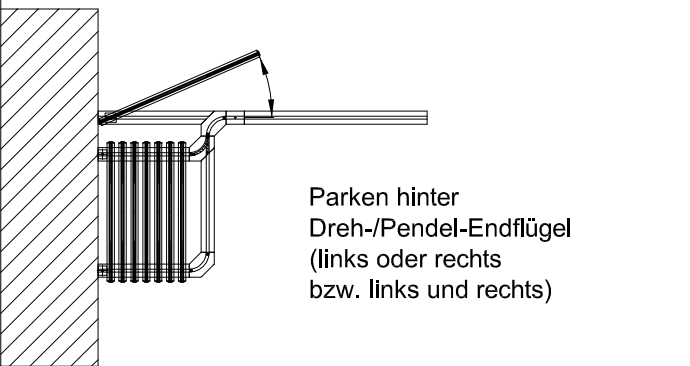
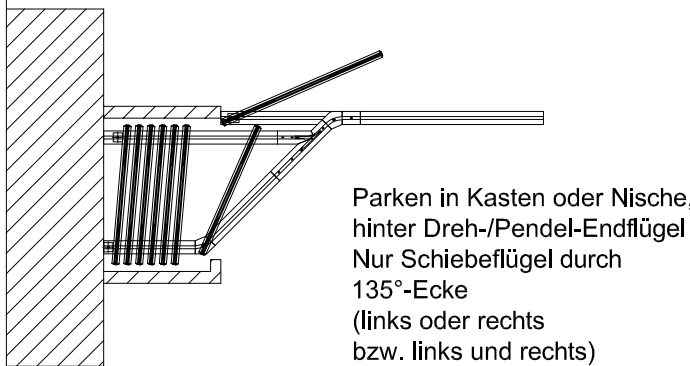

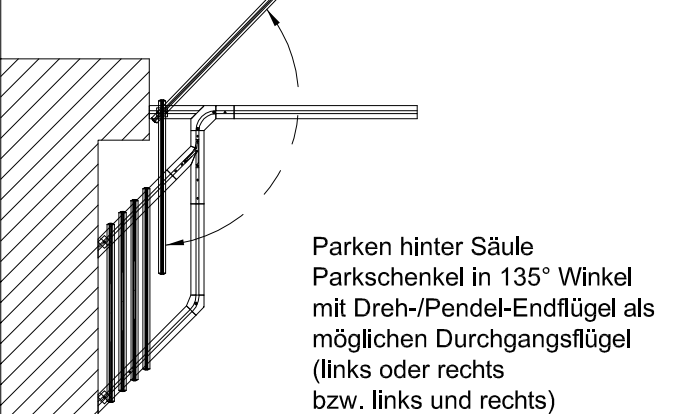
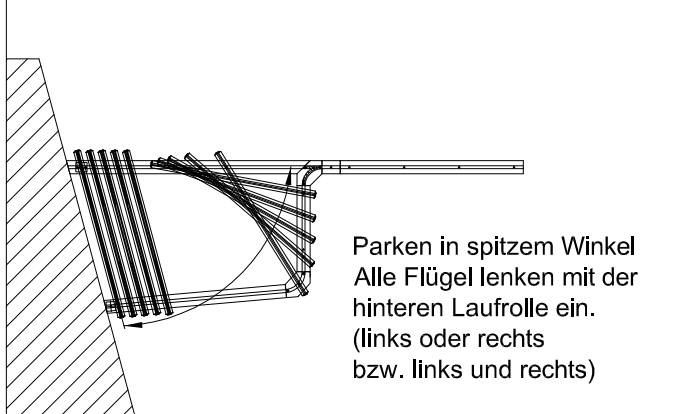


HSW EASY Safe: Parksituationen

Flügel quer zur Laufrichtung

 <p>Standard-Parksituation Mit Dreh-/Pendel-Endflügel als möglichen Durchgangsflügel (links oder rechts bzw. links und rechts)</p>	 <p>Parken in Nische Mit Dreh-/Pendel-Endflügel als möglichen Durchgangsflügel (links oder rechts bzw. links und rechts)</p>	 <p>Parken mit Ausrücksituation (ohne Dreh-/Pendel-Endflügel) Parken hinter Wandvorsprung/festem Seitenteil (links oder rechts bzw. links und rechts)</p>
 <p>Parken hinter Dreh-/Pendel-Endflügel (links oder rechts bzw. links und rechts)</p>	 <p>Parken in Kasten oder Nische, hinter Dreh-/Pendel-Endflügel Nur Schiebeflügel durch 135°-Ecke (links oder rechts bzw. links und rechts)</p>	 <p>Parken in Kasten oder Nische ohne Dreh-/Pendel-Endflügel links oder rechts bzw. links und rechts)</p>
 <p>Parken hinter Säule Parkschenkel in 135° Winkel mit Dreh-/Pendel-Endflügel als möglichen Durchgangsflügel (links oder rechts bzw. links und rechts)</p>	 <p>Parken in spitzem Winkel Alle Flügel lenken mit der hinteren Laufrolle ein. (links oder rechts bzw. links und rechts)</p>	