

ユーザーPINコードの登録

ユーザーPINコードは施解錠のための暗証番号です。各種設定/削除/設定変更はできません。

1 ウェイクアップボタンを長押しすると
ビープ音が鳴ります。

! beep!




※キーパッドが
表示されます (点灯)



2 マスターPINコードとⓔを入力してから、
緑色のライトが消える前にⓔを入力
します。




3 「PINコード管理」
①とⓔを入力
します。




4 「PINコードの登録」
①とⓔを入力
します。



5 「ユーザーPINコード」②とⓔ
を入力します。




6 ユーザーID①①①～①①①とⓔを
入力します。



メモ

- ・ユーザーIDとは、PINコードやカードを登録する番号のことです。
- ・ユーザーIDにすでにPINコードが登録されていても、新しいPINコードに更新され、前のPINコードは自動的に削除されます。


7 新しいPINコードを入力し④を入力して確定してください。



メモ

- PINコードとは、暗証番号のことです。4～12桁までの暗証番号が、10パターンまで登録可能です。

8 もう一度PINコードを入力して④を入力して確定してください。



9 ウェイクアップボタンを押して終了してください。

