



dormakaba



# dormakaba dKey

## Niin älykästä teknikkaa ettei sitä näy

**dormakaba dKey on älykäs hybridi-lukko, jossa yhdistyvät mekaanisen lukon turvallisuus ja digitaalitekniikan joustavuus. Riippumatta siitä käytätkö fyysistä vai digitaalista avainta et joudu tinkimään turvallisuudesta.**

dormakaban älykäs hybridilukko voidaan avata fyysisellä avaimella tai digitaalisilla avaimilla, joita hallitset puhelimesi dKey Admin -sovelluksella.

Sovelluksen avulla voit jakaa avaimia; jos sinun on esimerkiksi annettava tilapäinen kulkuoikeus kotiin. Mobiilikäyttötekniikat perustuvat BLE:hen (Bluetooth Low Energy), ja ne on asennettu lukkorunkoon: Toteutus on niin älykäs, että sitä ei voi nähdä. Voit helposti ladata dKey Admin- ja dKey User -sovelluksen Google Playsta tai Applen App Storesta.



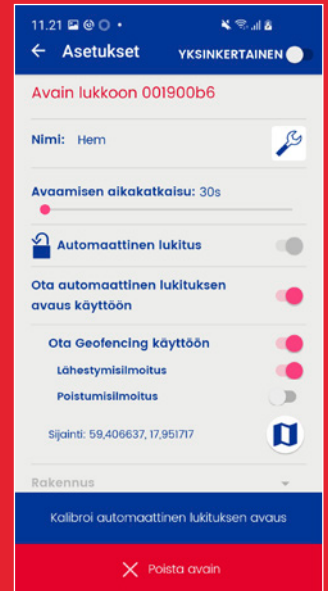
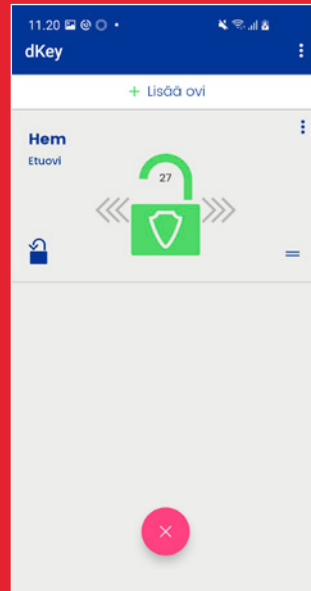
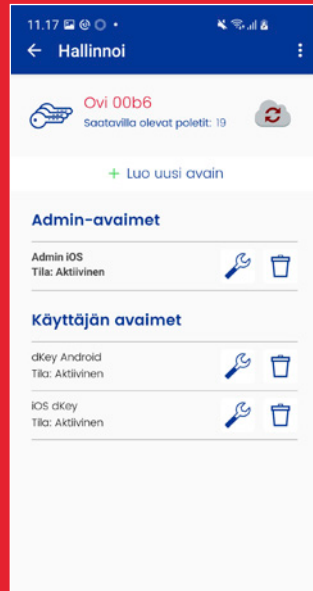
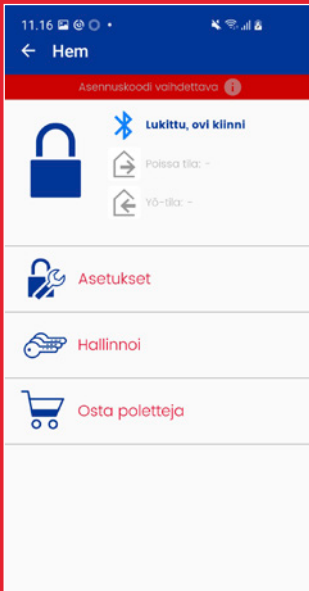
### dormakaba dKey lyhyesti

**Kätevä käyttöä.** Ohjelmoi lukko omien tarpeidesi mukaan dKey Admin -sovelluksella. Voit esimerkiksi valita automaattisen lukituksen avaamisen kun tulet kotiin, ja automaattisen lukituksen kun lähdet kotoa.

**Digitaalinen tai fyysinen avain.** Sinun ei tarvitse valita. Lukko toimii joka tapauksessa. Sovelluksella voit hallita digitaalisia avaimia ja räätälöidä sinulle parhaiten sopivat asetukset.

**Uppoasennus.** Tekniikka on suljettu lukkorunkoon. Varmista painikkeen ja avainpesien sopivuus jälleenmyyjältäsi.

**Turvallisuus on avain.** Sertifioitu standardien FG ja SSF 3522:2 luokka 3 EN 14846 mukaisesti (sähkömekaanisten tuotteiden standardi).



# Näin aloitat dormakaba dKeyn käytön



## dormakaba dKey Admin

dormakaba dKey admin on sovellus, jota hallitset ja jaat lukkojen avaimia. Kutsumme niitä poleteiksi, koska voit käyttää niitä myös muihin toimintoihin. Järjestelmänvalvojan sovelluksessa voit tehdä automaattisen aukipidon, automaattisen lukituksen, turvalukituksen ja säädettävän automaattisen lukituksen asetukset.

## Täydellinen järjestelmän hallinta

Lukon järjestelmänvalvojana voit tarkastella tapahtumalokeja ja tärkeimpiä tapahtumia käyttäjätiliä avulla suoraan sovelluksessa. Voit myös lähettää avaimia muille käyttäjille suoraan heidän sovelluksiinsa.

## Vain muutama helppo vaihe

1. Lataa dKey Admin.
2. Luo tili.
3. Lisää ovi.
4. Hallitse avaimia – jaa avaimia, poista avaimia, osta lisää poletteja tarvittaessa.
5. Tutustu asetuksiin ja mukauta ne tarpeidesi mukaan.



## dormakaba dKey

dormakaba dKey-sovellus sisältää digitaalisen avaimesi sekä admin-sovelluksessa tehdyt asetukset. Voit personoida ovesi nimeämällä sen sekä avata lukituksen helposti älypuhelimellasi.

## Monipuoliset toiminnot käyttäjätilin avulla

Kun luot käyttäjätilin, voit lähettää avaimen helposti sovellukseen henkilökohtaisen tilisi kautta. Lukon järjestelmänvalvoja saa myös tiedon lukituksen avaamisesta tilin avulla. Jos päätät jatkaa ilman tiliä, avaimen rekisteröinti tapahtuu syöttämällä dKey Adminin ilmoittama koodi manuaalisesti.

## Avaimen käyttöönotto on helppoa

1. Lataa dKey.
2. Luo tili ja kirjaudu sisään tai jatka ilman tiliä. Voit myös luoda tilin myöhemmin.
3. Aktivoi dKey Administa sinulle lähetetty avain. Jos sinulla ei ole tiliä, aktivoidaan avain dKey Adminissa luodulla koodilla.
4. Tutustu asetuksiin, kuten automaattiseen lukituksen avaamiseen ja mukauta ne tarpeidesi mukaan.
5. dKey on valmis ja voit käyttää sitä avaimena.