

4503E/R  
6503E/R  
8503E/R

# セーフティサムターン説明書

この製品は、外部から無理やりサムターンを回し、室内に侵入する犯罪手口「サムターン回し」を防犯するサムターンです。外部からの操作に対し、サムターンを空転させることで違法な侵入を防ぐことが可能です。


## ①サムターン各モードの説明

サムターンには外出モードと在室モードがあり、キーで操作することにより切り替えることができます。

### 在室モード

サムターンを回すとデッドボルトの動作が行える状態

#### 在室 モード




操作方法：サムターンキー（もしくは通常キー）をサムターンシリンダーに差込み、縦の向きで抜く

### 外出モード

サムターンが空転し、デッドボルトの動作が行えない状態

#### 外出 モード



操作方法：サムターンキー（もしくは通常キー）をサムターンシリンダーに差込み、横の向きで抜く



警告

サムターンキーは、サムターンの近くに保管してください。  
外出モードにしている場合、室外に出られなくなる恐れがあります。  
在室している時は、外出モードにしないでください。  
緊急時に、室外へ出られなくなる恐れがあります。

## ②キーホルダーセット（サムターン用）の使用方法

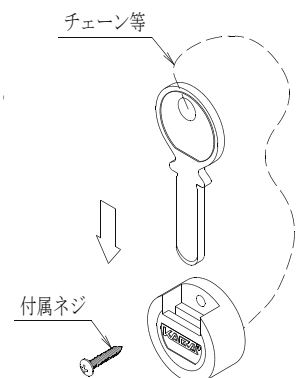

キーホルダーは付属の両面シールかネジを使用して、扉の近くに取り付けます。

扉あるいは扉付近にポストなど大きな開口部がある場合は、出来るだけ離れた場所に設置してください。

### 【利用の際にお勧めしたいこと】

- ◆紛失防止の為、キーとキーホルダー（下部の切欠きを利用）をチェーンでつなぐ。
- ◆注意喚起の為、付属のPLシールを扉に貼付する。

付属PLシール



※サムターンキーを追加購入したい場合は、お近くの dormakaba クラブにご相談ください。