

## Guida rapida: learning portal dormakaba

# Trovare formazioni e programmi di apprendimento

**1** Apri la seguente URL nel tuo browser, quindi effettui l'accesso con il tuo ID utente e password:

[https://dorma.plateau.com/learning/user/portal.do?selectorLocaleID=Italian&siteID=EXTERNAL\\_SWITZERLAND&landingPage=login](https://dorma.plateau.com/learning/user/portal.do?selectorLocaleID=Italian&siteID=EXTERNAL_SWITZERLAND&landingPage=login)

**Suggerimento:** per un rapido accesso, salvi l'URL tra i tuoi preferiti/segnalibri.

**2** Come trovare la formazione:

a) **Ricerca semplice – Digitazione della denominazione:**

Nel campo «Cosa desidera imparare oggi?», inserisci la denominazione o il numero della formazione, quindi clicca su «Vai».

b) **Panoramica programmi di apprendimento/Biblioteca**

Fai clic su «Ricerca avanzata per argomento», così da accedere alla «Biblioteca».

c) **Programmi di apprendimento per certificazioni**

Nella sezione «Nuovo e altamente valutato», trova tutti i programmi di apprendimento per certificazioni.

Fai clic sulla freccia a destra per visualizzarli tutti.



### Nuovo e altamente valutato



Door closing technology basics  
Corso in evidenza




Janitors and facility managers training  
Corso in evidenza




Programma di apprendimento della...  
Corso in evidenza




Formazione DHW SafeRoute e serratur...  
Nuovo corso




### 3 Biblioteca:

Qui, a seconda del suo status di partner, trova il programma di formazioni completo con tutte le formazioni, gli e-learning e i webinar.

Ha la possibilità di cercare per «**Categorie**» (settori di prodotto) e «**Tipo di formazione**».

Digitando il termine di ricerca «Programma di apprendimento» nel campo «Cerca», compaiono tutti i programmi di apprendimento.



Il tipo di formazione «online» è un e-learning, che può essere frequentato indipendentemente da luogo e orari.



Il tipo di formazione «con docente» indica una formazione dal vivo che si svolge online o in presenza.

«**Visualizzazione calendario**»: qui è disponibile una lista chiara e comprensibile di tutte le prossime formazioni in presenza.

#### Iniziare il corso:

Se in questa vista, nella sezione in basso a sinistra compaiono le diciture «Inizia corso» o «Continua corso», si tratta di un e-learning. È sufficiente fare clic e seguire le istruzioni.

4

Nozioni di base su impianti di chiusura...  
(BLENDED EXT\_CH\_MKS\_MKSS\_CR\_GL)  
8h 0m

Vedi lezioni

Alcuni prerequisiti non sono so...  
Visualizza prerequisiti

↓ Altro

#### Formazioni in presenza:

Qui trova tutte le informazioni rilevanti:

- contenuto, obiettivi, prerequisiti
- date, durata, prezzo

Facendo clic su «Vedi lezioni» vengono visualizzate tutte le date e tutti i luoghi della manifestazione.

#### Prerequisiti:

in caso di formazioni per la certificazione, è necessario superare il relativo modulo di test

nell'e-learning dormakaba per potersi iscrivere alla giornata di pratica.

Un clic su «Visualizza prerequisiti» mostra l'eventuale relativa formazione.

Formazione personale / Libreria

## Libreria

Sfoglia per categoria

mks

Lingue & valuta

Risultati per "mks"

13 CORSI

Visualizzazione Calendario

Pertinenza

Raffina per

Tipo di formazione

Categorie

Impianti di chiusura meccanici strutturati MKS CupS  
(BLENDED EXT\_CH\_MKS\_MKSS\_CR\_CS\_GL)  
8h 0m

Alcuni prerequisiti non sono so...  
Visualizza prerequisiti

↑ Minore di

Nozioni di base su impianti di chiusura...  
(BLENDED EXT\_CH\_MKS\_MKSS\_CR\_GL)  
8h 0m

Vedi lezioni

Alcuni prerequisiti non sono so...  
Visualizza prerequisiti

↓ Altro

Impianti di chiusura meccanici strutturati MKS CupS  
8h 0m

Alcuni prerequisiti non sono soddisfatti  
**Richiedi una lezione**

Visualizza dettagli in anteprima

Prerequisiti

È possibile soddisfare i prerequisiti del corso completando una delle opzioni sottostanti:

Nozioni di base su impianti di chiusura meccanici strutturati MKS

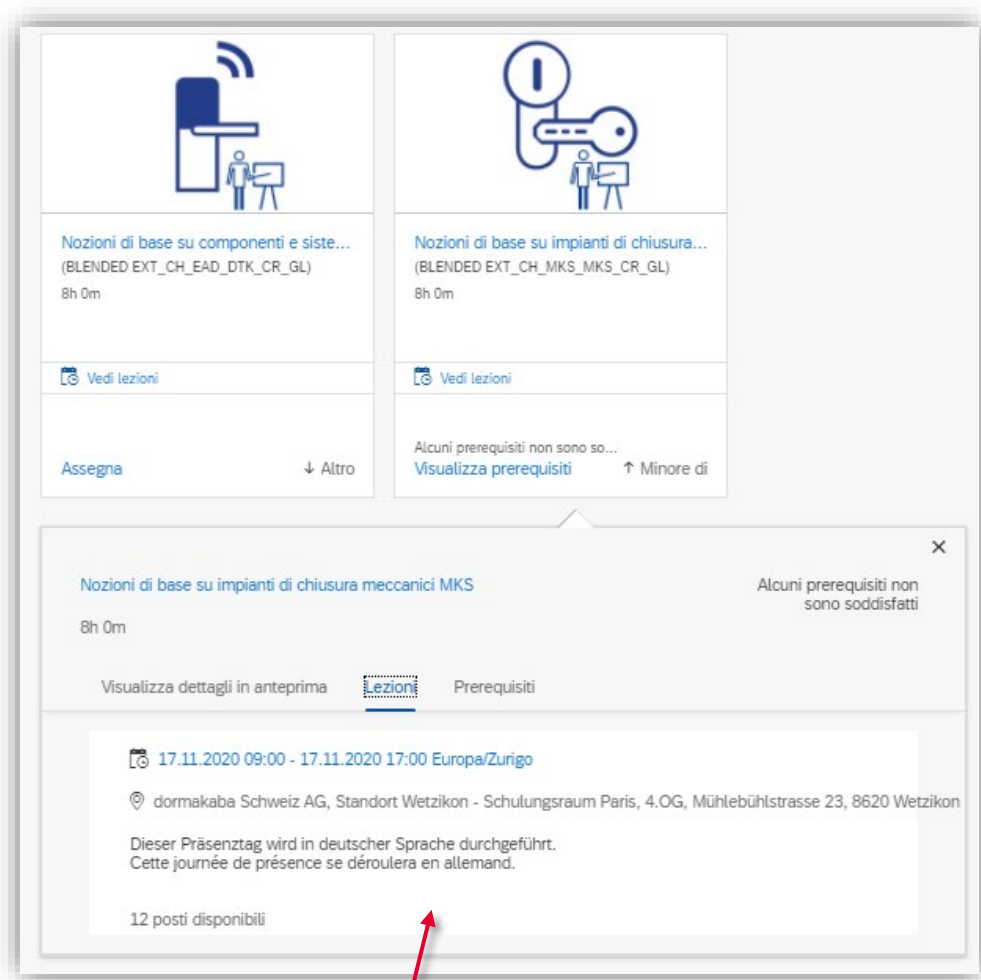
Già nel piano di formazione

#### Avviso di stato prerequisito e-learning:

«Assegna»: in questo modo, assegna il corso al suo piano di formazione. Le sue formazioni assegnate sono visualizzabili sulla pagina iniziale.

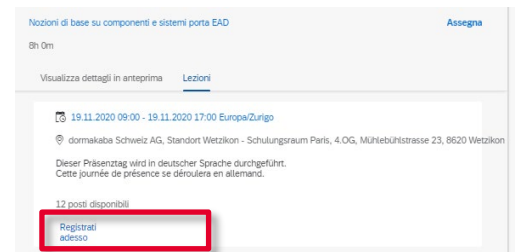
«Già nel piano di formazione»: il corso si trova nel piano di formazione, ma non è ancora stato superato con successo.

Consiglio: ha superato il corso, ma questo non compare nel sistema? Verifichi se ha svolto e superato il relativo test sul modulo, dopo aver completato l'e-learning.



Non appena i prerequisiti sono soddisfatti, sarà possibile iscriversi (viene visualizzato il pulsante «Registrati adesso»)

Nota: se il pulsante non compare, nella scheda «Prerequisiti», verificare quali e-learning debbano essere previamente completati.



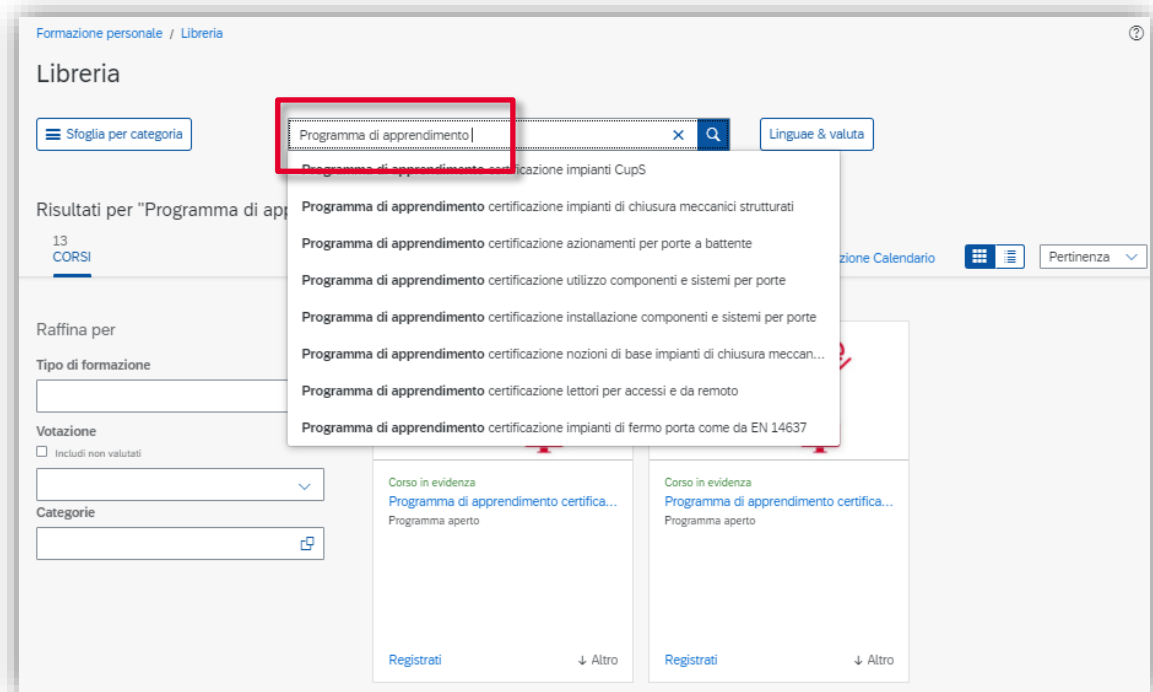
Per iscriversi a una formazione, fare clic sul pulsante «Registrati adesso». Facendo clic su «Conferma» la formazione viene prenotata.



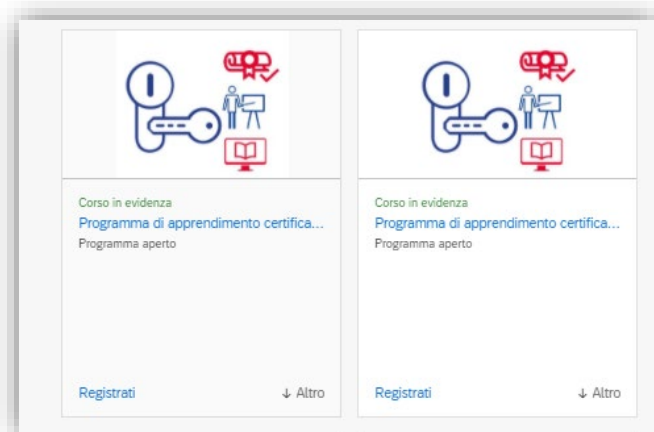
## Programma di apprendimento per certificazione

Variante 1: accesso diretto dalla pagina iniziale (si veda «2 Come trovare la formazione»)

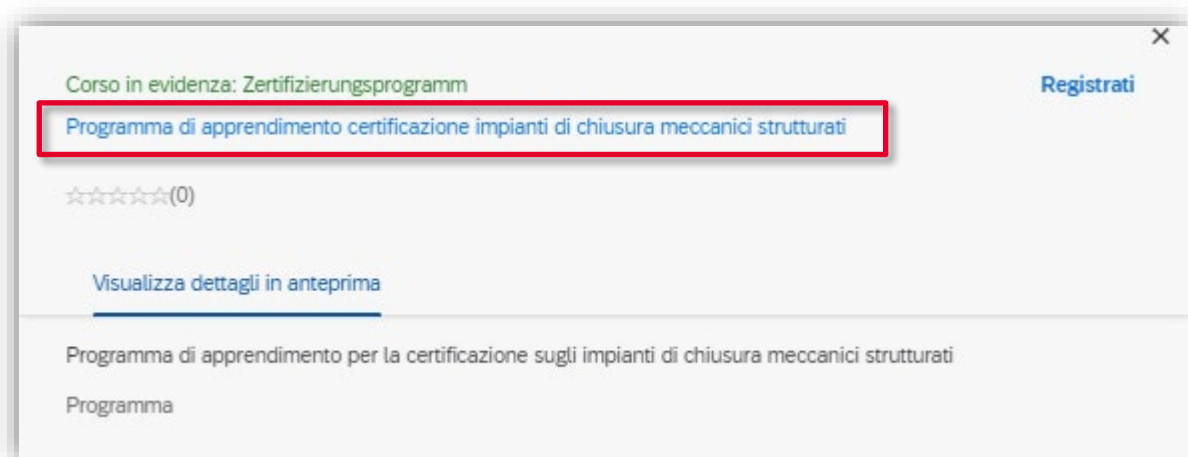
Variante 2: nella biblioteca, digitando il termine di ricerca «Programma di apprendimento», compaiono tutti i programmi di apprendimento.



Fare clic sul programma di apprendimento desiderato.



Per maggiori dettagli, fare clic sul nome del programma di apprendimento. Facendo clic su «Registrati», ci si iscrive al programma di apprendimento.



Vista dettagliata programma di apprendimento:

la vista dettagliata presenta tutte le formazioni e i moduli di test necessari per la certificazione. Per partecipare alla formazione per certificazione, è necessario iscriversi tramite clic. Dopodiché anche le formazioni elencate diventano attive (carattere nero) ed è possibile selezionarle.

The screenshot shows a mobile application interface for a learning program. At the top, there is a back arrow labeled 'Indietro' and the program title 'Programma di apprendimento certificazione impianti di fermo porta come da EN 14637 (EXT\_CH\_DHW\_TST\_PR\_LP\_FEST)'. To the right of the title, there are five stars and the text 'Ancora nessuna valutazione'. Below this, there is a red arrow pointing to the text 'Serve supporto? training.ch@dormakaba.com'. The main content area is titled 'Aperto' and contains a blue button labeled 'Registrati' which is highlighted with a red box. Below the button, there is a description: 'Programma di apprendimento per la certificazione sugli impianti di fermo porta come da EN 14637'. At the bottom, there is a list of modules, each with a dark blue header 'Titolo non presente' and a white body containing 'Titolo non presente' and 'Descrizione non presente'. A red asterisk indicates that the first module is mandatory for completion.