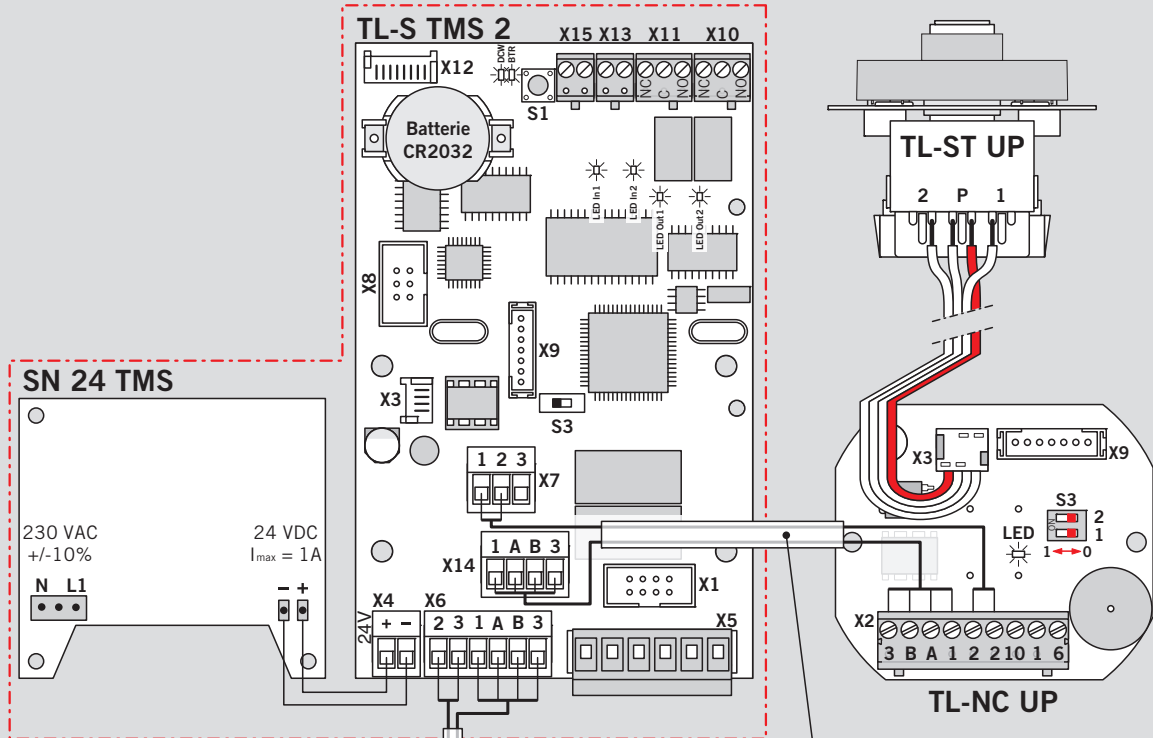


WN 056524-45932  
10/11

TL - G 3xx/5xx TMS + TL-NC UP + TL-S TMS 2 + TV 1xx DCW®



SN 24 TMS

230 VAC  
+/-10%

24 VDC  
I<sub>max</sub> = 1A

4 x 2 x 0,8

I - Y (St)Y 4 x 2 x 0,8  
Kabel geschützt verlegen

**⚠ Parameter setup**

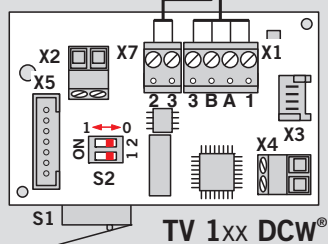
128 100 #  
127 101 #

**TMS-Soft**

Ab TMS-Firmware V3.3 nicht mehr notwendig!

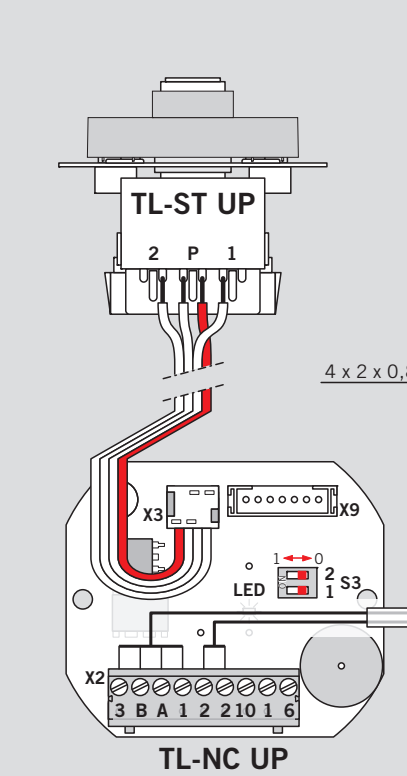
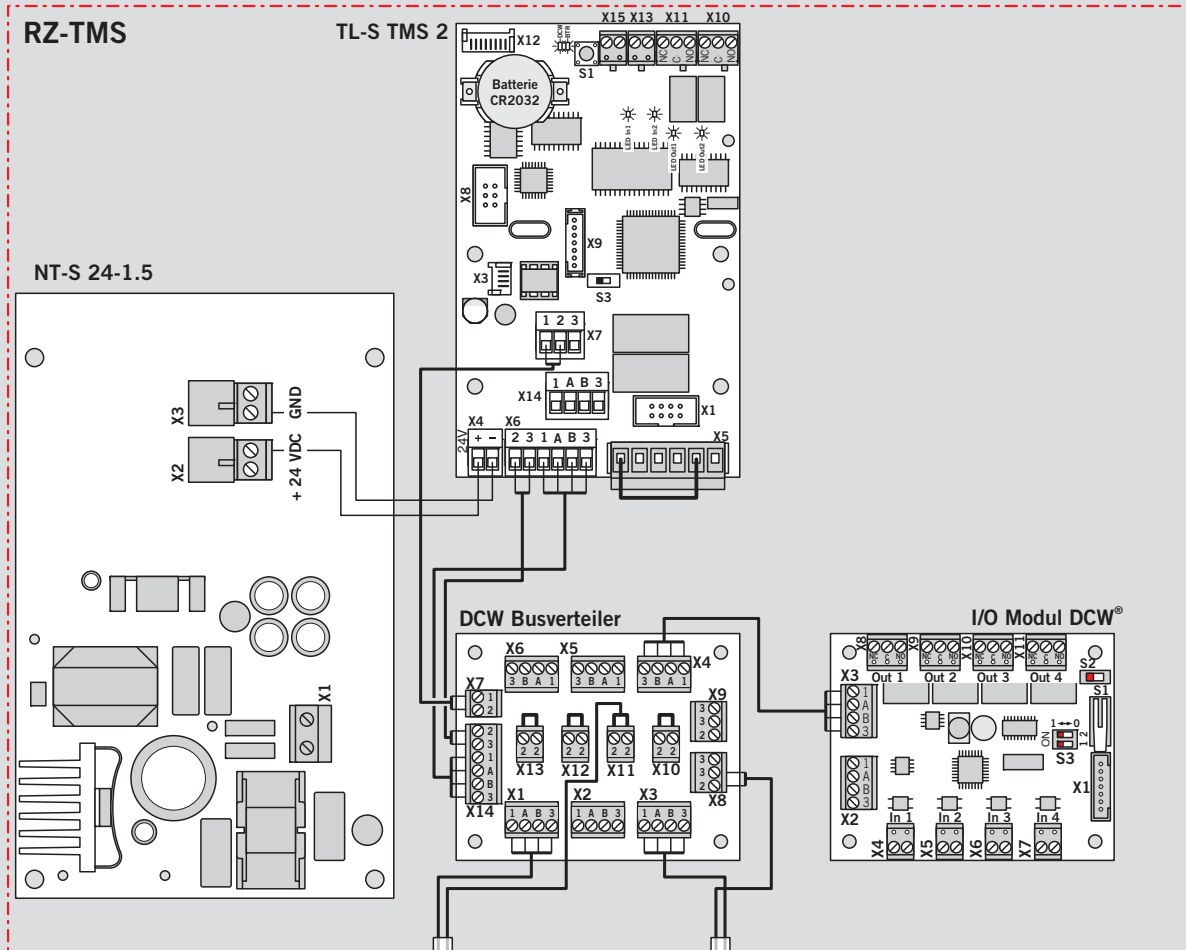
S2/S3 = Komponentenadresse

Schalter	Adresse	
1	0	1
1	0	2
0	1	3
1	1	4



TV 1xx DCW®

TL-NC UP + RZ-TMS + TV 1xx DCW®



**Parameter setup**

128 100 #  
127 101 #

**Sonderfunktionen**

- Notschalter ist angeschlossen (an Klemme X7)
- Rauchmelder ist angeschlossen (an Klemme X7)
- Rauchmelder ist angeschlossen (an TMS-IO4)

Ab TMS-Firmware V3.3 nicht mehr notwendig!

S2/S3 = Komponentenadresse

Schalter	Adresse	
1	0	1
1	0	2
0	1	3
1	1	4

Änderungen vorbehalten  
Subject to change without notice