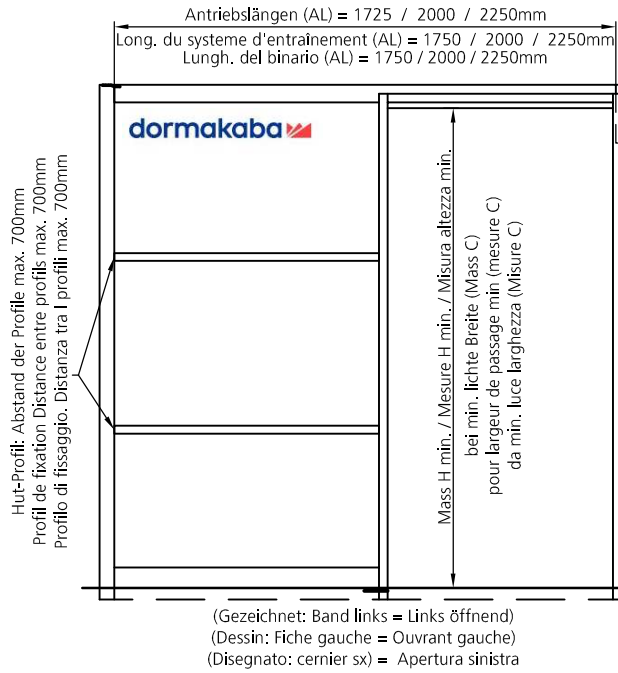
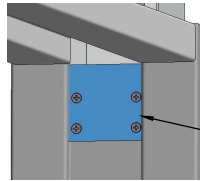


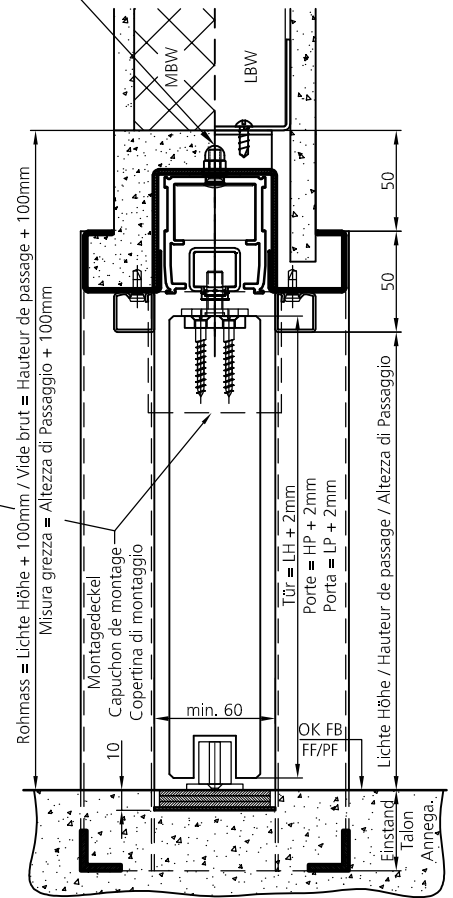
**Antrieb bauseits / Mécanisme d'entraînement par vos soins  
Meccanismo di scorrimento di vostra competenza**



**ACHTUNG:**  
Platz für EL-Kasten einplanen.  
**Attention:**  
place à prévoir pour boîtier él.  
**Attenzione:**  
Posto previsto per scatola el.

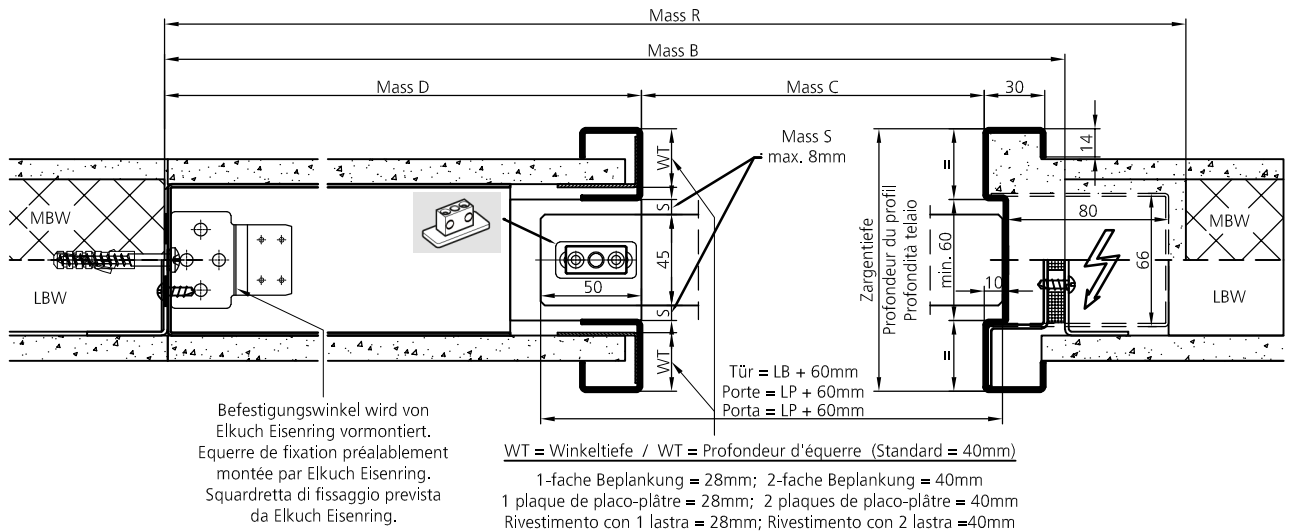


Laufschiene mit aufgeschweissten Hutmuttern M6 montiert.  
Zwischenlage: 3M-Montageklebeband  
Rail avec écrous borgne M6 soudé.  
Intercalare: Bande de montage autocollante 3M.  
Binario con dado a cappello M6 saldato.  
Intercalare, banda di montaggio 3M.



AL = Antriebslänge	Mass R	Mass B	Mass C	Mass D	Mass H bei LB min.
1750mm	1885mm	1825mm	700-830mm	1085-955mm	mind. 1700mm
2000mm	2135mm	2070mm	835-960mm	1200-1075mm	mind. 1900mm
2250mm	2385mm	2320mm	945-1085mm	1340-1200mm	mind. 2140mm

Antriebe nur in diesen 3 Längen erhältlich. Rohmass muss zwingend eingehalten werden.  
Système d'entraînement disponible seulement dans ces 3 longueurs. Le vide brut doit absolument être respecté.  
Sistema di scorrimento disponibile solamente in queste 3 lunghezze. La luce grezza deva assolutamente essere rispettata.



WT = Winkeltiefe / WT = Profondeur d'équerre (Standard = 40mm)  
1-fache Beplankung = 28mm; 2-fache Beplankung = 40mm  
1 plaque de placo-plâtre = 28mm; 2 plaques de placo-plâtre = 40mm  
Rivestimento con 1 lastra = 28mm; Rivestimento con 2 lastra = 40mm

**Winkeltiefe bei Bestellung angeben / Profondeur des équerres à préciser à la commande.  
Profondità delle squadrette da precisare nell'ordine (WT).**

**SCH2.MAG / LBW**

für dormakaba CS 80 Magneo  
pour / per dormakaba CS 80 Magneo

Masstab 1:4 Version: P. Stacher 28.05.2019

1:4

**ELKUCH EISENRING AG**  
Unterdorfstrasse 26  
CH-9243 Jonschwil



**ELKUCH EISENRING**

**07.02.90**