



MATRIX ONE:

la solution de contrôle
d'accès clé en main pour
petites et moyennes
entreprises

Simple
Sûr
Via interface web

MATRIX ONE:

la solution de contrôle d'accès faite pour vous

MATRIX ONE est une solution de contrôle d'accès parfaitement adaptée aux besoins des petites et moyennes entreprises. D'une fiabilité et d'une simplicité remarquables à tous les niveaux, ce produit clé en main se déploie en un temps record et son interface actuelle garantit une commande très intuitive. MATRIX ONE s'installe tout simplement sur un PC ou un serveur et se contrôle intégralement via l'interface web, en s'adaptant automatiquement à la fenêtre du

navigateur. Aussitôt installé, MATRIX ONE peut être utilisé à partir de n'importe quel ordinateur autorisé au sein du réseau. Le système est préconfiguré par nos soins de manière à être opérationnel très rapidement, sans que vous ayez besoin de régler et modifier chaque option séparément. Il vous suffit de créer les badges d'accès – et vous disposez immédiatement d'une solution de contrôle d'accès à la fois simple et sûre.

Les petites et moyennes entreprises ont besoin de systèmes simples et rapides à mettre en route. MATRIX ONE est une solution clé en main qui se déploie en un temps record et se commande très simplement à partir de n'importe quel navigateur web.

Pour en savoir plus :
www.dormakaba.fr/matrixone





Questions-réponses à propos de MATRIX ONE

À qui s'adresse MATRIX ONE ?

Le système a été spécialement pensé pour les petites et moyennes entreprises. Exemples :

- Entreprises artisanales
- Sociétés commerciales
- Bâtiments administratifs
- Entreprises de services
- petites et moyennes entreprises

Quels sont les avantages de MATRIX ONE pour les responsables de la sécurité ?

- Simple définition de profils d'administrateurs du système selon les besoins et compétences de chaque service
- Traçabilité de l'ensemble des modifications opérées dans le système (fonction de révision)

Quels sont les avantages de MATRIX ONE pour les responsables IT ?

- Coût réduit au minimum grâce à l'interface web
- Pas de frais d'installation sur des postes de travail
- Système utilisable également en cas de virtualisation
- Prise en charge de tous les standards courants (TCP/IP, SSL, etc.)
- Interfaces vers des systèmes tiers faciles d'utilisation


Quels sont les avantages de MATRIX ONE pour les administrateurs ?

- Tâches standard accessibles au moyen de favoris
- Environnement familier grâce à l'interface web
- Rapports pertinents et personnalisables


Quels sont les avantages de MATRIX ONE pour les utilisateurs ?

- Grande réactivité du système
- Transparence grâce au portail d'information accessible via le navigateur web

Ayez le contrôle de la situation



Combien de portes sont ouvertes chaque jour dans votre entreprise ?
Et surtout : par qui ? Avec MATRIX ONE, il devient aisé de répondre à ces questions. Car c'est vous qui fixez, très simplement et de manière parfaitement fiable, qui a accès à quel endroit, quand et comment.



01
Fonctionnalités d'accès

- Fichier du personnel
- Plan de fermeture
- Profils d'accès
- Autorisations individuelles
- Plans d'accès hebdomadaires
- Plages horaires
- Découpage en zones



02
Surveillance des portes et notifications

- Contacts d'entrée pour les fonctions de commande et de surveillance
- Définition de la durée de l'impulsion de déverrouillage
- Durée autorisée d'ouverture de la porte et d'alarme
- Envoi d'une notification par e-mail



03
Interface avec le système anti-intrusion

- Armement/désarmement du système anti-intrusion via l'interface
- Possibilité de désactiver les lecteurs d'accès



04
Moniteur d'alarmes et caméra

- Représentation en couleur des alarmes
- Représentation graphique des alarmes sur le plan des lieux
- Création de rapports



05
Gestion des visiteurs

- Administration de tous les visiteurs
- Fonction de préinscription pour le personnel (« self-service »)
- Enregistrement des visiteurs
- Gestion des badges




06
Types de fonctionnement au choix

- Liste d'autorisation
- Access on Card
- Wireless ou centralisé
- Exploitation mixte

Une solution simple

MATRIX ONE a été conçu en se basant sur les principales exigences des petites et moyennes entreprises. Le système peut ainsi être déployé directement, sans nécessiter d'adaptations complexes. Une fois les composants matériels raccordés et configurés, la mise en service se fait en un temps extrêmement bref – ce qui se traduit par un gain de temps précieux, des réductions de coûts et de main-d'œuvre.



Une solution sûre

MATRIX ONE est installé sur un PC ou serveur et est entièrement administré par vos soins. Vous avez donc à tout moment le contrôle de votre système d'accès. La solution est en outre conforme aux normes les plus récentes en matière de gestion des accès. Les scénarios suivants sont réalisables :

Mode centralisé :

Les points d'accès sont câblés et reliés par réseau au système ou à la centrale de contrôle des accès. Les droits d'accès actualisés sont envoyés en temps réel aux points d'accès via le réseau.

Mode wireless :

Les points d'accès sont reliés par transmission radio au système de contrôle des accès. Les événements peuvent être directement transmis ou interrogés par le système. Quelques secondes suffisent pour attribuer et retirer des droits d'accès.

Liste d'autorisation :

Les points d'accès ne sont pas câblés – les droits d'accès sont enregistrés dans le composant. Les droits d'accès sont chargés dans les composants au moyen d'un programmeur 14 60.

Access on Card :

Les points d'accès ne sont pas câblés – la liaison entre le système d'accès et le composant est établie par un badge. Les droits d'accès sont écrits sur le badge par des lecteurs centraux connectés au système. Cela évite de mettre en place toute une infrastructure câblée. L'état de la batterie des composants peut être communiqué au système via le badge.

Vue d'ensemble du système



MATRIX ONE

Centralisé



Gestionnaire d'accès



Antennes de lecture

Wireless



Hub de communication wireless



Lecteur déporté



Cylindre mécatronique



Cylindre digital



Plaque béquille c-lever



Liste d'autorisation et Access on Card



Lecteur déporté



Serrure de meuble



Cylindre mécatronique



Cylindre digital



Plaque béquille c-lever

Une solution à interface web

MATRIX ONE se commande à l'aide d'une interface utilisateur, intuitive et multilingue qui s'adapte automatiquement à la fenêtre du navigateur web. Pas besoin d'installer de logiciel sur les ordinateurs, les tablettes ou les smartphones (ce qui élimine au passage les problèmes de mises à jour). Le produit se maîtrise rapidement et se prête très bien à une utilisation dans des organisations décentralisées. Une fois installé sur votre serveur, le système est accessible depuis n'importe quel terminal connecté à votre réseau – que ce soit sur tablette, sur smartphone ou sur ordinateur. Tout cela simplifie considérablement la commande, l'installation et la maintenance.

The image shows a man in a grey sweater and glasses standing in front of three devices displaying the MATRIX ONE web interface. The devices are a large monitor, a tablet, and a smartphone. The interface is a web-based management system for agents, featuring a sidebar menu, a top navigation bar, and a main content area with search filters and a data table.

The sidebar menu includes the following items:

- Gestion des agents
- Agents
- Services
- Profils d'accès
- Autorisations BLIK
- Dispositifs de priorité
- Plannings d'accès
- Programmes d'accès
- Raisons de blocage de l'agent
- Profil de recherche
- Gestion des zones/portes
- Gestion des calendriers
- Gestion de l'organigramme
- Aydes fonctions
- Surveillance de porte
- Indicateur de présence
- Listes
- Assistants
- Aide
- Déconnexion

The top navigation bar includes the following items:

- Accès
- Matériel
- Système
- Libre service
- Administrateur
- admin
- Déconnexion dans 9 min

The main content area displays a search form with the following fields:

- Nom
- Prénom
- Service
- Matricule
- Numéro de badge
- Inscription de badge

The search form also includes a "Démarrer la recherche" button and a "Sélection Agents" button.

The data table displays the following columns:

Nom	Prénom	Service	Matricule	Numéro de badge	Inscription de badge	Bloqué	Supprimer
Ackreiter	Thorsten	1	1	9001	001	<input type="checkbox"/>	<input type="checkbox"/>
Hochmeyer	Gertrud	2 - Produktion	5	8201	201	<input type="checkbox"/>	<input type="checkbox"/>
Leroy	Fabienne	1 - Verwaltung	4	9011	011	<input type="checkbox"/>	<input type="checkbox"/>
Martin	Eric	1 - Verwaltung	2	9002	002	<input type="checkbox"/>	<input type="checkbox"/>
Matrino	Johanna	1 - Verwaltung	3			<input type="checkbox"/>	<input type="checkbox"/>

The table also includes a "Number of records: 5" indicator.

The footer of the interface displays "MATRIX ONE - LICENCE D'ÉVALUATION" and the "dormakaba" logo.



Les avantages en bref

Simple

- Utilisation de l'infrastructure existante
- Installation rapide
- Commande intuitive
- Implémentation efficace dans l'organisation de votre entreprise
- Formation réduite et aucun spécialiste nécessaire

Sûr

- Système fiable d'attribution et de retrait des droits d'accès
- Conforme à la nouvelle norme EN 60839-11-1, niveau de sécurité de grade 2
- Toutes les données restent au sein du réseau

Interface web

- Utilisation à partir du navigateur, que ce soit sur tablette, smartphone ou ordinateur au sein du réseau
- Adaptation automatique à la fenêtre du navigateur
- Interface actuelle et multilingue
- Ne nécessite pas de mise à jour du logiciel sur les terminaux clients

Autres atouts

- Économies de temps, de coûts et de main-d'œuvre
- Exploitation en mode centralisé, autonome ou selon le principe Access on Card
- Licences de base à prix accessible, pouvant être à tout moment étendues à 500 employés
- Licence de démonstration avec limitation du nombre d'employés
- Ouverture à distance

Options

- Fonctionnalités d'accès élargies
- Administration des visiteurs
- Surveillance des portes
- Gestion des alarmes
- Armement/désarmement des systèmes anti-intrusion existants
- Importation personnelle continue
- Saisie simple des écritures

Composants

MATRIX ONE vous propose un large choix de composants.



Lecteurs distants

Les lecteurs distants sont conçus pour des passages simples & exigeants et offrent l'avantage de la séparation entre l'unité de saisie et la commande de porte. Ils sont ainsi adaptés aux installations à l'intérieur dans un environnement protégé pour la commande d'un passage se trouvant dans une zone extérieure non protégée.



Lecteurs compacts

Les lecteurs compacts peuvent être utilisés de manière universelle pour toutes les solutions d'accès. Constamment connectés, le lecteur et son système de commande assurent une sécurité renforcée. Il est particulièrement adapté à l'accès au sein d'une organisation. Les utilisateurs s'identifient sans contact au lecteur compact avec leur badge RFID. Il vérifie et interprète les données saisies sur le lecteur et décide d'autoriser ou non l'accès.



Unité de saisie

Les unités de saisie dormakaba sont généralement séparées de l'appareil de commande (lecteur distant ou gestionnaire d'accès). L'appareil de commande peut être installé dans un local à l'abri des sabotages, l'unité de saisie se trouve directement sur la porte. Il existe différentes formes de construction, dans un design approprié à chaque site de montage. La communication entre les unités de saisie et la commande est cryptée et assure un niveau de sécurité élevé.



Plaque béquille c-lever compact

Ce composant électronique flexible remplace la poignée mécanique et est totalement indépendant du cylindre. Dans la plupart des cas, il n'est donc pas nécessaire de changer la serrure.



Plaque béquille c-lever pro

Les matériaux de haute qualité répondent à des critères élevés en matière de robustesse, de résistance aux intempéries et de sécurité. Outre une protection coupe-feu et contre les effractions, la c-lever pro offre également des solutions pour les sorties de secours et les chemins de fuite.



c-lever air

La c-lever air répond à des besoins esthétiques et fonctionnels très élevés pour votre système de contrôle d'accès. Sa particularité est sa finesse permettant ainsi de conserver dans la majorité des cas le cylindre mécanique déjà en place. Son esthétique fine a déjà remporté plusieurs prix.



Cylindre digital

Son électronique optimisée sur le plan énergétique détecte les médias RFID, vérifie les droits d'accès et autorise l'ouverture de la porte. Différentes variantes sont disponibles afin d'offrir pour chaque porte la solution idéale.



Gestionnaire d'accès 92 00

Le gestionnaire d'accès 92 00 est un système de commande performant capable d'administrer et de contrôler jusqu'à 2 portes selon le système. Le mode de commande souhaité et la gestion des alarmes sont réalisés au moyen d'entrées et de sorties numériques.



Gestionnaire d'accès 92 30

Le gestionnaire d'accès 92 30 est optimisé pour les passages isolés et permet de raccorder directement deux antennes de lecture. L'alimentation électrique est assurée par le câble réseau. Le design sobre se marie avec tous les types de bâtiments.



Hub de communication wireless 90 40

Les autorisations d'accès peuvent être accordées ou retirées en l'espace de quelques secondes et sont immédiatement opérantes.



Serrure de meuble

La serrure de meuble électronique vous permet de protéger documents personnels et matériel contre l'accès non autorisé dans des armoires de vestiaires, casiers ou autres meubles, et ce de manière pratique sans tourner la moindre clé.



Cylindre mécatronique

Les cylindres mécatroniques Kaba allient le contrôle d'accès électronique avec le monde de la mécanique. Composants de la gamme Kaba evolvo, ils s'intègrent à la perfection dans les installations de fermeture mécaniques existantes. Des possibilités entièrement nouvelles s'ouvrent grâce à la combinaison d'un cylindre mécanique avec un contrôle d'accès électronique.

Des solutions globales pour une sécurité optimale

Outre MATRIX ONE, nous vous proposons de nombreux systèmes de contrôle d'accès mis au point dans un souci constant de sécurité, d'efficacité et de transparence.

La gamme comprend également des portes carrousel, des solutions de protection des issues de secours et des systèmes de fermeture des portes.

Autres produits dormakaba



TMS Protection des issues de secours



Ferme-porte à glissière

dormakaba Belgium N.V.

Lieven Bauwensstraat 21a
BE-8200 Brugge
T +32 50 45 15 70
info.be@dormakaba.com
www.dormakaba.be



**Ferme-portes et
verrouillages**



**Portes automatiques
et obstacles physiques**



**Contrôle d'accès et
gestion des temps**



**Agencement et
cloisons en verre**



**Cylindres et
organigrammes**



Service

dormakaba France

2-4 rue des Sarrazins
FR-94046 Créteil cedex
T +33 1 41 94 24 00
marketing.fr@dormakaba.com
www.dormakaba.fr

dormakaba Luxembourg S.A.

Duchscherstrooss 50
LU-6868 Wecker
T +352 26710870
info.lu@dormakaba.com
www.dormakaba.lu

dormakaba Suisse SA

Route de Prilly 21
CH-1023 Crissier
T +41 848 85 86 87
info.ch@dormakaba.com
www.dormakaba.ch