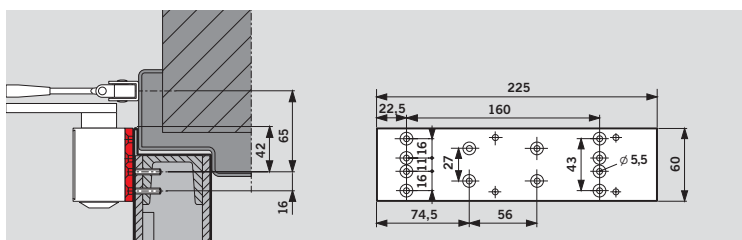
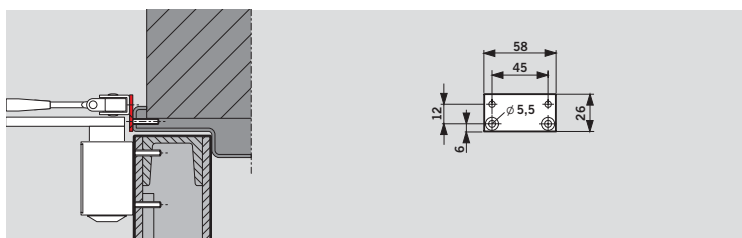


**Monteringsplatta**

För montering av dörrstängare på brand-skyddsdörrar. Kan också användas som montageplatta när direkt montering av stängarhuset på dörr eller karm ej är möjlig; med hålgruppering enligt EN 1154.

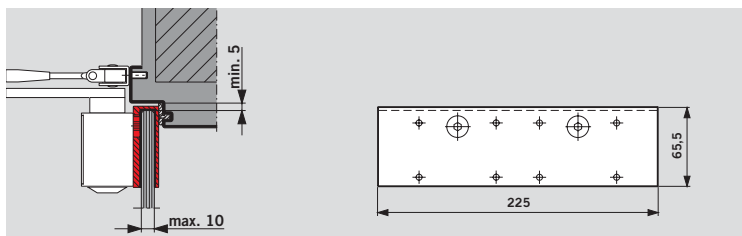
**Montage med fästplatta**

För montering av stängararm på speciellt smala karmöverstycken.

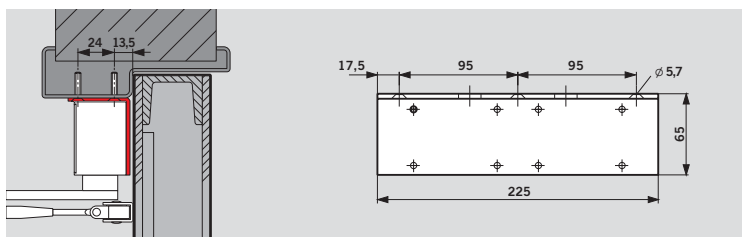
**Monteringssko för glasdörr**

För montering av stängare på helglasdörrar – håll, urtag eller annan bearbetningen av glaset krävs ej.

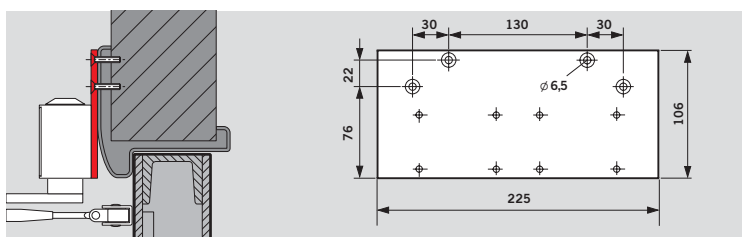
**Ej godkänd för branddörrar.**

**Montage med vinkelkonsol**

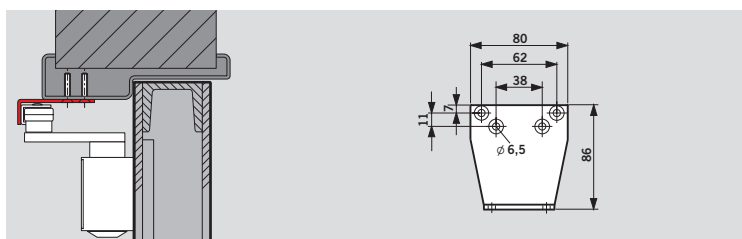
För upp- och nedvänt montage av dörrstängare på anslagssidan vid djup karm.

**Montage med plankonsol**

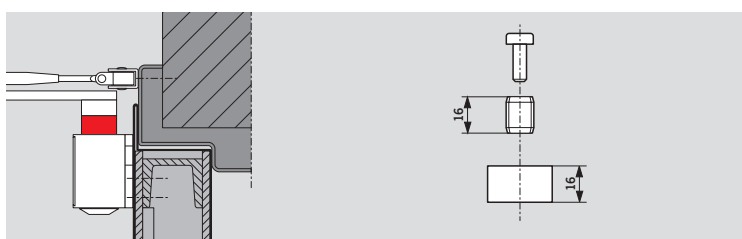
Används som montageplatta när stängarhuset inte kan monteras direkt på karm eller dörr.





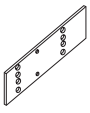

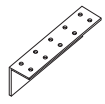
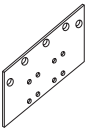

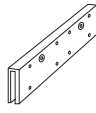

**Karmplatta för parallellarmsmontage**

För parallellarmsmontage på anslagssidan. (Monteringsmått, se monteringsanvisning)

**Axelförlängning**

För ökning av avståndet mellan stängarhus och arm (16 mm).



Dörrstängare och Stängarm				Tillbehör			
Dörrstängare TS 73 V  	Normalarm   <input type="checkbox"/> 220023xx	Flatformarm   <input type="checkbox"/> 830001xx	Spärruppställningsarm med frånkopplingsknapp   <input type="checkbox"/> 220030xx	Montageplatta   370001xx	Fästplatta   830014xx	Vinkelkonsol   370003xx	Plankonsol   370002xx
Storlek EN 2-4  <input type="checkbox"/> 370101xx	<input type="checkbox"/>	<input type="checkbox"/>	<input type="checkbox"/>	Karmplatta för parallellarmsmontage   280066xx	Glasdörrsbeslag   370004xx	Axel-förlängning   83003705	

Beställningsnummer:

■ = stängare separat

□ = armsystem separat

Färg xx

silver 01

vit (RAL 9016) 11

specialfärg 09

**Beskrivningstext**

Dörrstängare TS 73 V med steglöst inställbar fjäderstyrka EN 2-4, med integrerad självjusterande öppningsbroms, justerbar stängningshastighet och inställbart tillslag.

**Utförande**

- med normalarm  
 med flatformarm  
 med spärruppställningsarm med frånkopplingsknapp

Tillbehör \_\_\_\_\_

**Färg**

- silver  
 vit (RAL 9016)  
 specialfärg \_\_\_\_\_ (RAL \_\_\_\_\_)

**Fabrikat:** DORMA TS 73 V
 TS73V