



KABA®

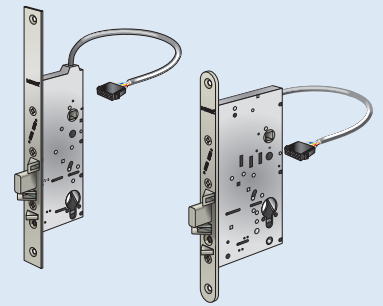
Kaba x-lock Motorschloss

Für Selbstverriegelung mit freiem Fluchtweg



Mechatronik

Systemkomponente der Kaba x-lock Schlösser



Kaba x-lock Motorschloss

Das richtige Schloss für Türen mit mechanischem Panikschloss und mit speziellen Anforderungen an eine ausgedehnte Zutrittskontrolle und Überwachung. Sein Einsatzbereich sind viel begangene Türen, für die verschiedene Versperrmöglichkeiten gefordert sind und die in Zutrittskontrolllösungen integriert werden. Der Eintritt erfolgt über ein elektronisches Signal an die Motorschlosssteuerung, der Austritt ist mit den Panikfunktionen über den Drücker immer gewährleistet. Der Einsatz verschiedener Betriebsmodi (Nacht, Tag, Publikum) ermöglicht einen optimalen Personenfluss.

Anwendungsbereiche

Kaba x-lock Motorschlösser sind besonders für Personaleingänge sowie Türen in öffentlichen Gebäuden und Archiven geeignet.

Nutzen

- Leben retten
- Sichern
- Schützen
- Flexibel gestalten nach Schweizer Abmessungen
- Überwachen
- Alarmieren
- Organisieren
- Zeitmanagement

Patentiertes Kreuzfallensystem

Sicherer und störungsfreier Riegelabschluss durch patentiertes Kreuzfallensystem.

Präzise Fertigungstechnik

Hoher Widerstandswert (Klasse 3) nach EN-179/1125 bzw. hohe Schutzwirkung der Klasse 4 nach EN 12209.

Einbindung in Brandmeldesystem

Übersteuerung des Schlosszustands durch Anbindung der Motorschlosssteuerung an das Brandmeldesystem.

Behindertengerechte Türlösungen

Behindertengerechte Türlösungen durch Anbindung der Motorschlosssteuerung an einen Türantrieb.

Zertifikate

- EN 179 Notausgangsverschlüsse
- EN 1125 Panikverschlüsse
- CE

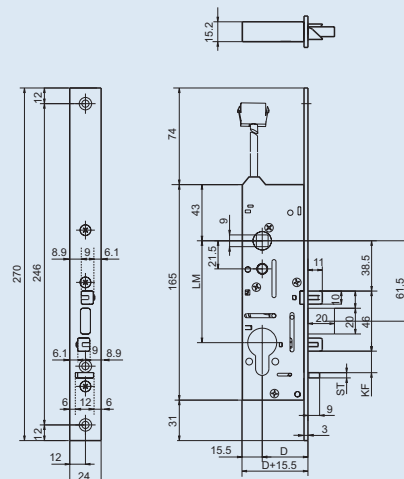
Ausführungen

- Schlosskasten Stahl, verzinkt und blau passiviert
- Schlossriegel Feinguss 1200N/mm²
- Kreuz- / Steuerfalle metallgespritzt

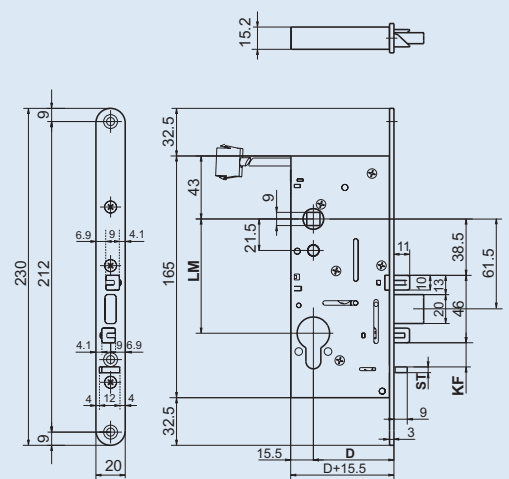
- Durchgehende Drückernuss metallgespritzt
- Schlossstulp Edelstahl in verschiedenen Abmessungen
- Schliessblech Edelstahl in verschiedenen Ausführungen

Technische Daten

Betriebsspannung:	24 Volt oder 12 Volt Gleichstrom, durch Anbindung an Kaba x-lock Befehlssteil	
Datenkabel:	10 m oder 20 m	
Türbauform	Zylinder - Bauform	LM/D
Vollblatt	PZ (Profilzylinder)	72/65 78/60
Vollblatt	RZ (Rundzylinder)	74/65 78/60 78/70
Rohrrahmen	PZ (Profilzylinder)	78/35 92/35
Rohrrahmen	RZ (Rundzylinder)	78/35 78/40 94/35 94/40



Schloss für Rohrrahmen-Türen



Schloss für Vollblatt-Türen

Kaba AG
Total Access Schweiz
Postfach
CH - 8620 Wetzikon
Tel. 0848 85 86 87
Fax. 044 931 63 85
Internet: www.kaba.ch

Kaba SA
Total Access Suisse
Rte de Prilly 21
CH - 1023 Crissier
Tel. 0848 85 86 87
Fax. 021 637 43 33
Internet: www.kaba.ch

Kaba AG
Total Access Schweiz
Hofwisenstrasse 24
CH - 8153 Rümlang
Tel. 0848 85 86 87
Fax. 044 818 91 91
Internet: www.kaba.ch

