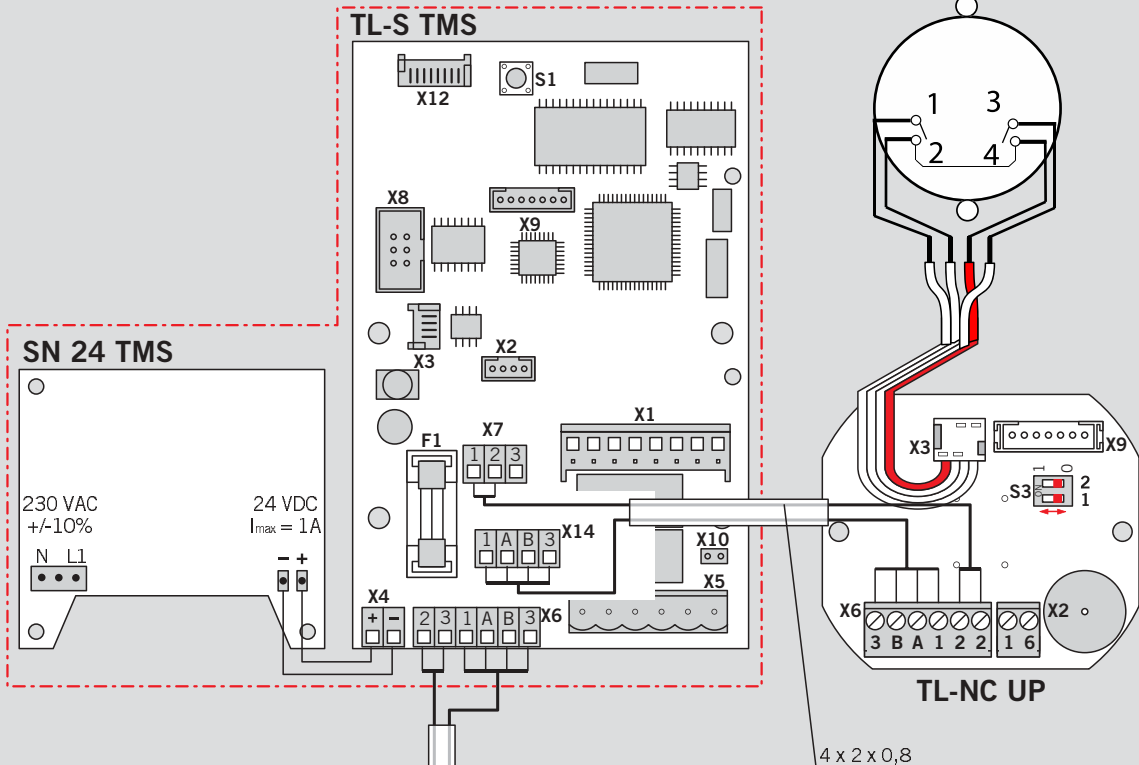


TL - G 3xx/5xx TMS + TL - NC UP + TL-S TMS + TV 1xx DCW



I - Y (St)Y 4 x 2 x 0,8

**⚠ Parameter setup**

128 100 #  
127 101 #

**Sonderfunktionen**

Externe Geräte

- Notschalter ist angeschlossen (an Klemme X7)
- Rauchmelder ist angeschlossen (an Klemme X7)
- Rauchmelder ist angeschlossen (an TMS-IO4)

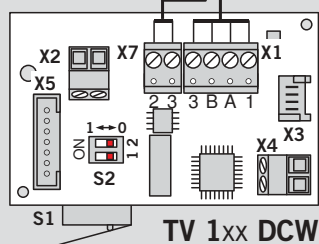
TMS-Schlüsselfunktion

Keuse / Eigene Funktion    Kurzzeitentriegelung

TMS-Soft

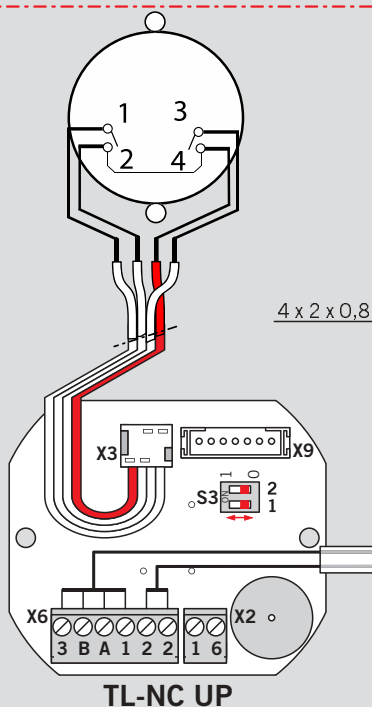
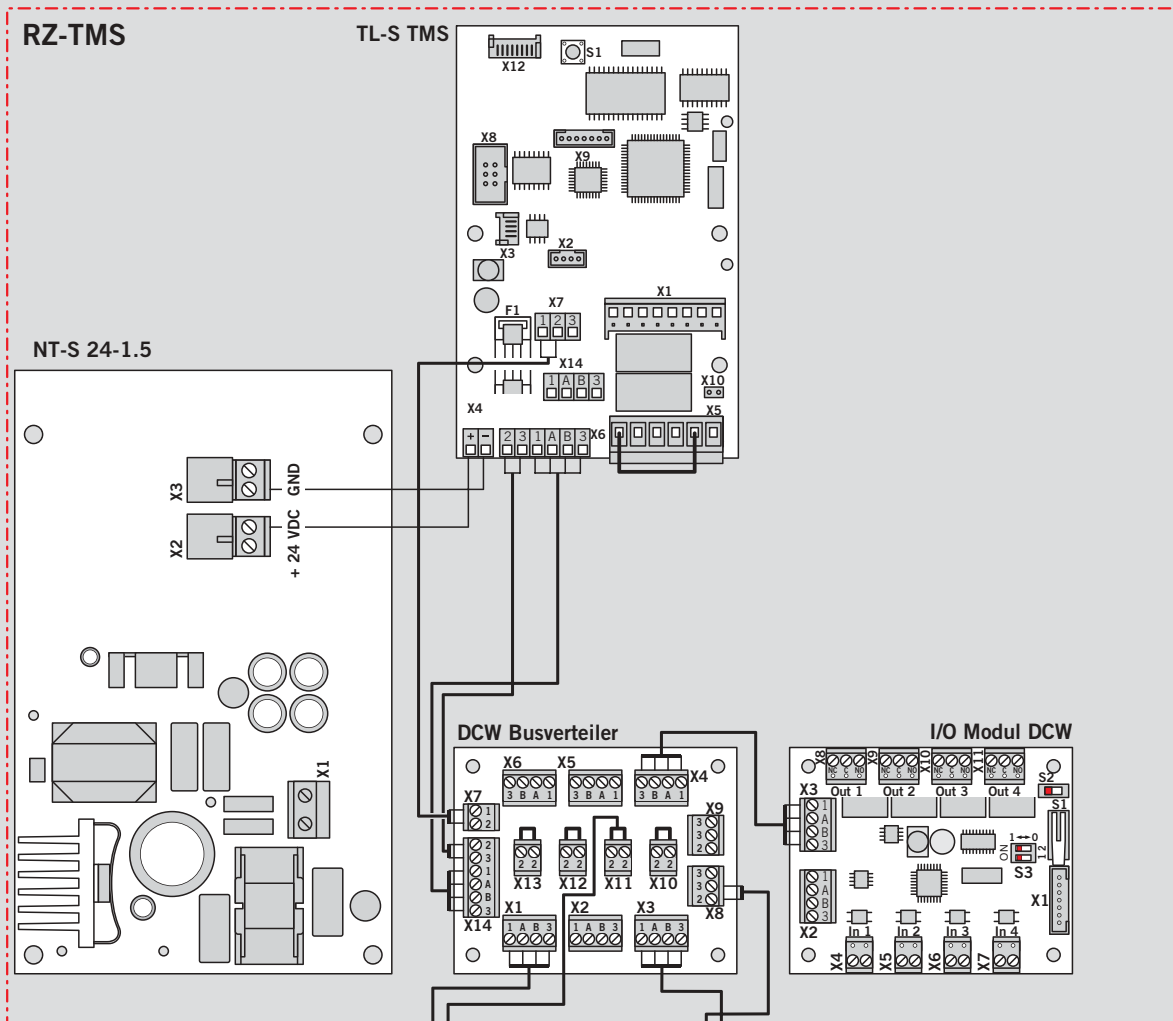
S2/S3 = Komponentenadresse

Schalter	Adresse	
1	2	1
0	0	2
1	0	3
0	1	4
1	1	



TV 1xx DCW

TL-NC UP + RZ-TMS + TV 1xx DCW



I - Y (St)Y 4 x 2 x 0,8  
Kabel geschützt verlegen

4 x 2 x 0,8

**⚠ Parameter setup**

128 100 #  
127 101 #

**Sonderfunktionen**

- Notschalter ist angeschlossen (an Klemme X7)
- Rauchmelder ist angeschlossen (an Klemme X7)
- Rauchmelder ist angeschlossen (an TMS-IO4)

TMS-Schleusenfunktion:  
TMS-Schleusenfunktion:  Leuchte / Eigene Funktion  Kurzzeitentriegelung

S2/S3 = Komponentenadresse

Schalter	Adresse	
1	0	1
1	0	2
0	1	3
1	1	4

