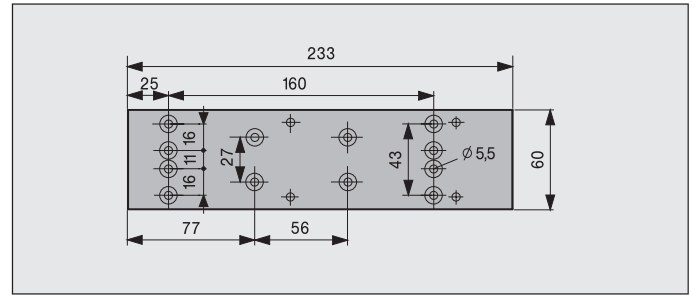
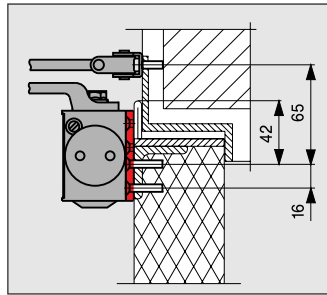


Tillbehör

Monteringsplatta

Art.nr 7380

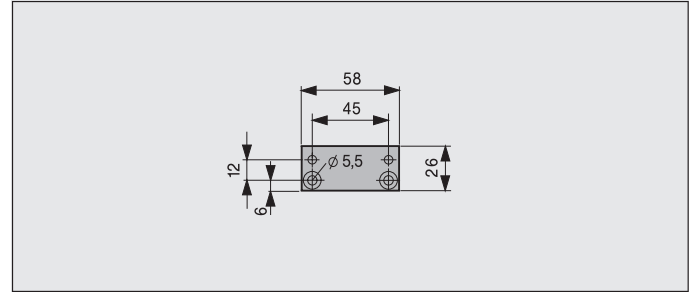
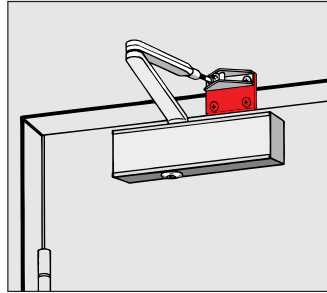
För montering av dörrstängare på brandskyddsdörrar. Kan också användas som montageplatta när direkt montering av stängarhuset på dörr eller karm ej är möjlig; med hålgruppering enligt EN 1154.



Montage med fästplatta

Art.nr 8365

För montering av stängararm på speciellt smala karmöverstycken.

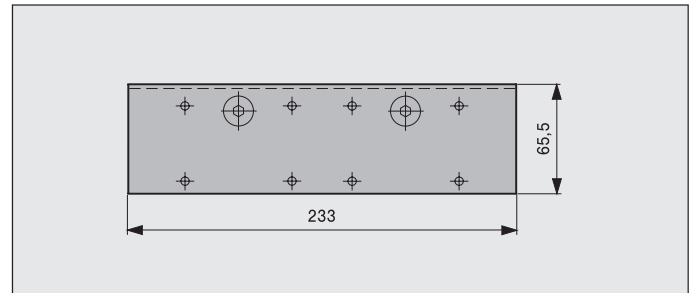
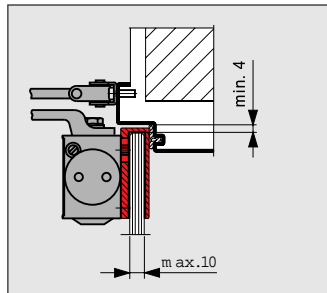


Monteringssko för glasdörr

Art.nr 7369

För montering av stängare på helglasdörrar – hål, urtag eller annan bearbetningen av glaset krävs ej.

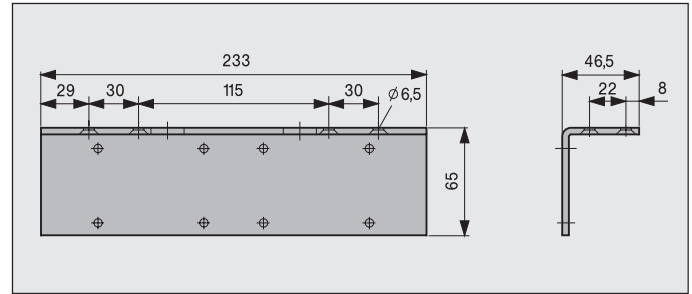
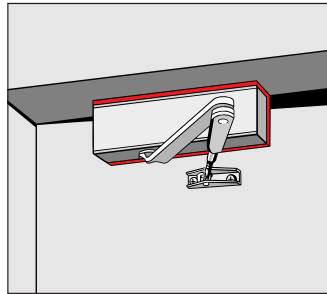
Ej godkänd för branddörrar.



Montage med vinkelkonsol

Art.nr 7357

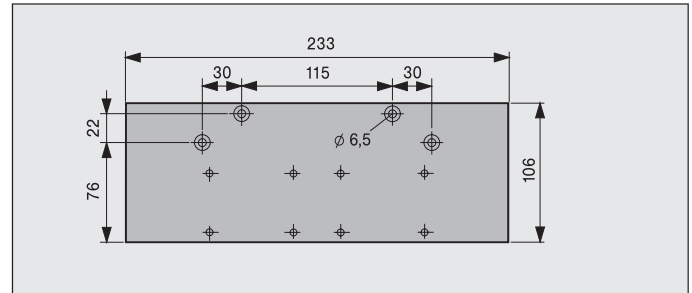
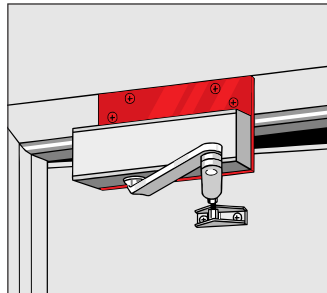
För upp- och nedvänt montage av dörrstängare på anslagssidan vid djup karm.



Montage med plankonsol

Art.nr 7359

Används som montageplatta när stängarhuset inte kan monteras direkt på karm eller dörr.



Karmplatta för parallellarmsmontage

Art.nr 8382

För parallellarmsmontage på anslagssidan. (Monteringsmått, se monteringsanvisning)

