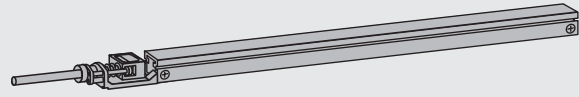
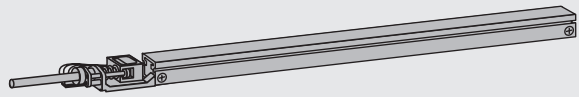


G 93 SR-S/BG
Glideskinne for skåtefløy



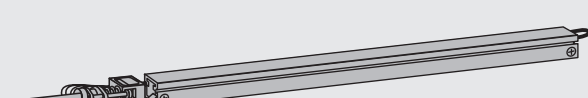
G 93 SR-G/O
Glideskinne for gangfløy uten tilkoblingsmulighet
for dørhold



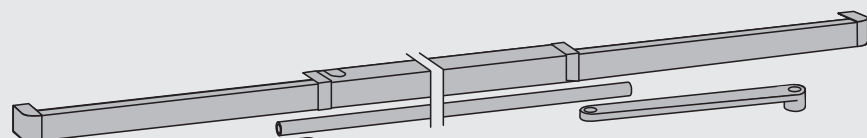
G 93 SR-G
Glideskinne for gangfløy med tilkoblingsmulighet
for dørhold



G 93 SR-S/EMF/BG
Glideskinne for skåtefløy med elektromekanisk
dørhold



G 93 SR-G/EMF/BG
Glideskinne for gangfløy med elektromekanisk
dørhold



G 93 SR-V/BG
Dekkappesett med lukkerarm og forbindelsesrør

En glideskinne-dørkoordinator DORMA G 93 GSR/BG består generelt av:
gangfløy-glideskinne, skåtefløy-glideskinne og dekkappesett med lukkerarm
og forbindelsesrør.

Utførelse/funksjon	Dørbredde A (mm)	Lukkerstørrelse TS 93	Dekkappesett ¹⁾	Glideskinner
GSR/BG Dørkoordinator	1500 – 2500	2 – 5	G 93 SR-V/BG	G 93 SR-G/O G 93 SR-S/BG
GSR-EMF 1/BG Dørkoordinator og dørhold i skåtefløy	1500 – 2500 ²⁾	2 – 5	G 93 SR-V/BG	G 93 SR-G G 93 SR-S/EMF/BG
GSR-EMF 2/BG Dørkoordinator og dørhold i begge fløyene	1500 – 2500 ²⁾	2 – 5	G 93 SR-V/BG	G 93 SR-G/EMF/BG G 93 SR-S/EMF/BG
GSR-EMF 1G/BG Dørkoordinator og dørhold i gangfløy	1500 – 2500 ²⁾	2 – 5	G 93 SR-V/BG	G 93 SR-G/EMF/BG G 93 SR-S/BG

¹⁾ Dekkappesett skal avkortes i midten i samsvar med målet på døren.

²⁾ For særlig store og tunge dører (over 2500 mm) anbefaler vi å bruke magneter DORMA EM i stedet for det elektromekaniske dørholdet.

Forskrifter/henvisninger

Bruk av dørholdeanlegg er undergitt spesielle forskrifter på grunn av offentlige bestemmelser om godkjennelse – se side 27.