

En glideskinne-dørkoordinator DORMA G 93 GSR består generelt av:
gangfløy-glideskinne, skåtefløy-glideskinne og kapslingssett med
lukkerarmer og forbindelsesrør.

Utførelse/funksjon	Dørbredde A (mm)	Lukkerstørrelse TS 93	Dekkappesett ¹⁾	Glideskinner
GSR Dørkoordinator	1220 - 1350	2 - 5	G 93 SR-VK ²⁾	G 93 SR-G/O
	1350 - 2500	2 - 5	G 93 SR-V	G 93 SR-S
	2500 - 3200	5 - 7	G 93 SR-VL	
GSR-EMF 1 Dørkoordinator og dørhold i skåtefløy	1220 - 1350	2 - 5	G 93 SR-VK ²⁾	G 93 SR-G
	1350 - 2500	2 - 5	G 93 SR-V	G 93 SR-S/EMF
	2500 - 3200 ³⁾	5 - 7	G 93 SR-VL	
GSR-EMF 2 Dørkoordinator og dørhold i begge fløyene	1220 - 1350	2 - 5	G 93 SR-VK ²⁾	G 93 SR-G/EMF
	1350 - 2500	2 - 5	G 93 SR-V	G 93 SR-S/EMF
	2500 - 3200 ³⁾	5 - 7	G 93 SR-VL	
GSR-EMF 1G Dørkoordinator og dørhold i gangfløy	1220 - 1350	2 - 5	G 93 SR-VK ²⁾	G 93 SR-G/EMF
	1350 - 2500	2 - 5	G 93 SR-V	G 93 SR-S
	2500 - 3200 ³⁾	5 - 7	G 93 SR-VL	

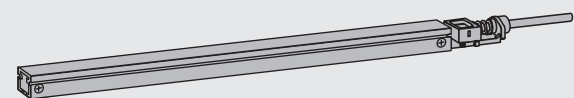
¹⁾ Dekkappe skal avkortes i midten i samsvar med dørmålet.

²⁾ Med korte lukkerarmer, 320 mm lange.

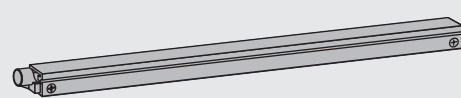
³⁾ For særlig store og tunge dører anbefaler vi å bruke magneter DORMA EM i stedet for det elektromekaniske dørholdet.

Forskrifter/henvisninger

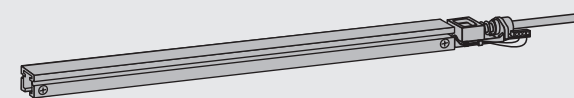
Bruk av dørholdeanlegg er undergitt spesielle forskrifter på grunn av offentlige bestemmelser om godkjenning - se side 27.




G 93 SR-G/O
Glideskinne for gangfløy uten tilkoblingsmulighet
for dørhold



G 93 SR-S
Glideskinne for skåtefløy



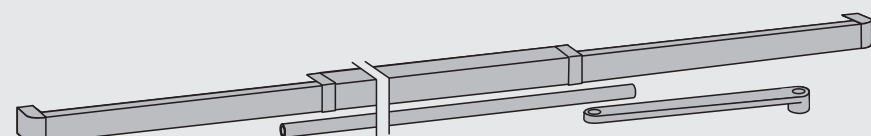
G 93 SR-G
Glideskinne for gangfløy med tilkoblingsmulighet
for dørhold



G 93 SR-S/EMF
Glideskinne for skåtefløy med elektromekanisk
dørhold



G 93 SR-G/EMF
Glideskinne for gangfløy med elektromekanisk
dørhold



G 93 SR-V (VK/VL)
Dekkappesett med lukkerarm og forbindelsesrør