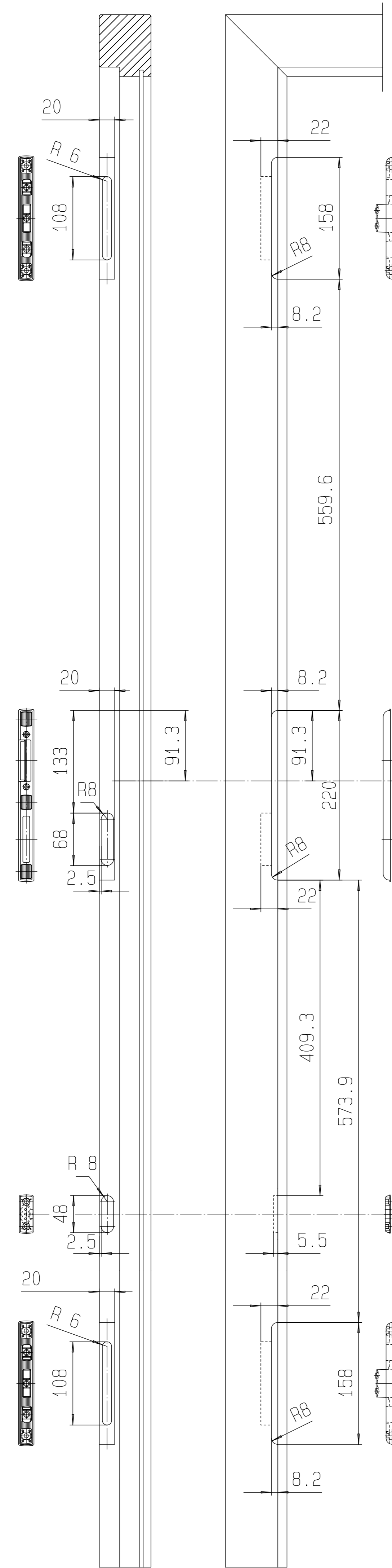
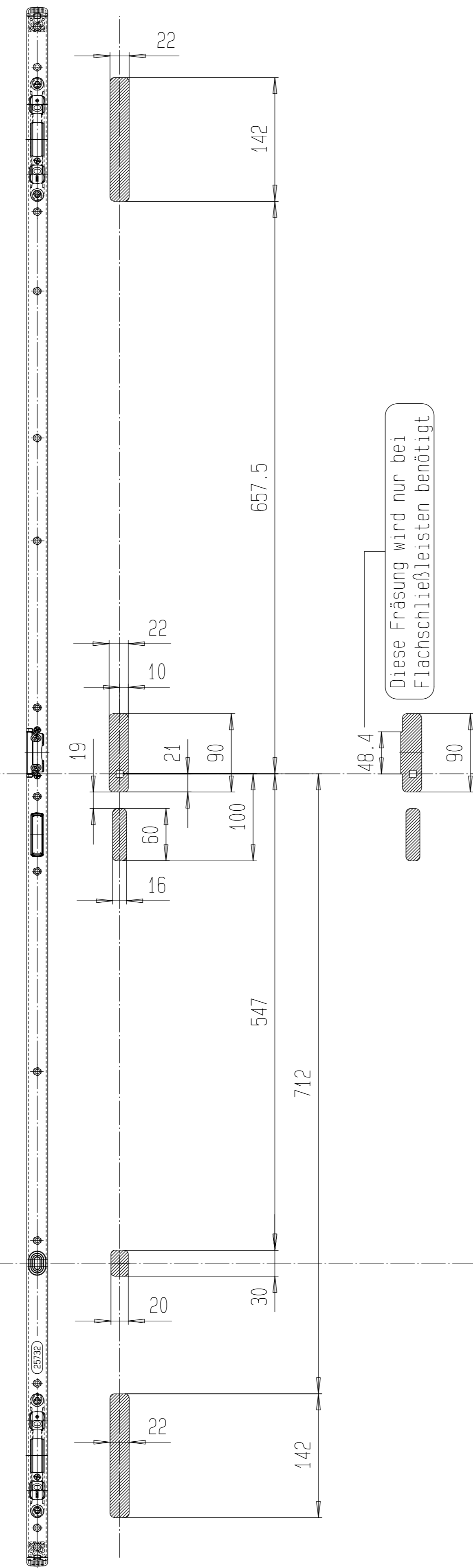


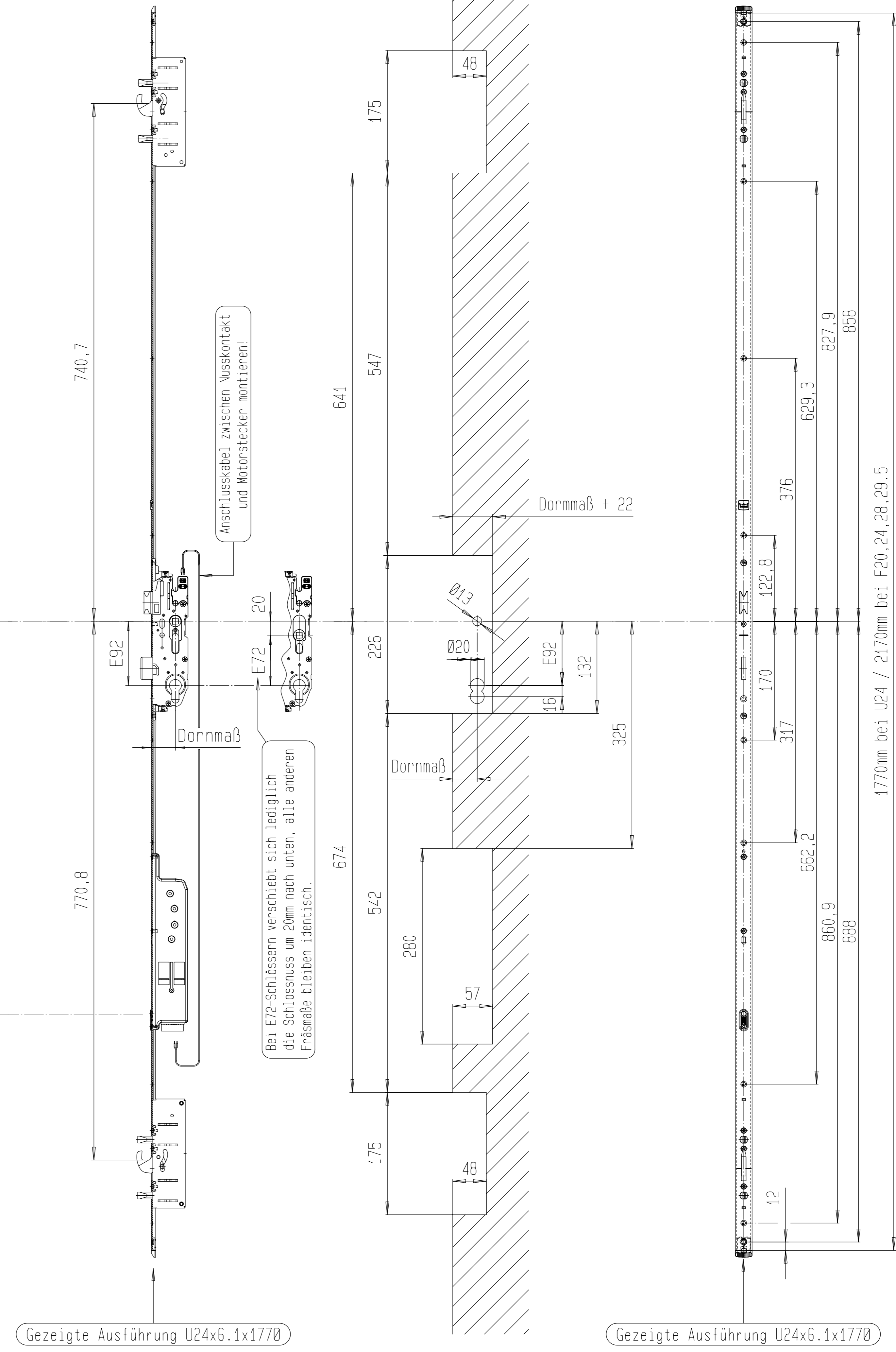
Fräsmaße Holzschließteile
20mm breit



Fräsmaße Schließleiste/Schließteile
für ALU-Türen in U24/F24



Fräsmaße M-SVP2200 DCW
Schwenk-/ Bolzenriegelkombination
für ALU-Türen in U24/F24



Diese Zeichnung ist nur eine Prinzipdarstellung der Einbausituation. Ihre Ausführung kann davon abweichen! Alle Details zum Einbau und Anschluss der Komponenten sind unbedingt anhand der gelieferten Bauteile und der speziellen Montage- und Bedienungsanleitung durchzuführen!

WICHTIG: Beim Mittenschloss dürfen nur zertifizierte Freilaufzylinder mit Zwangsentkupplung "FZG" eingebaut werden!

Artikel: M-SVP2200 DCW	Allgemeintoleranzen ISO 2768 - m	Maßstab:	Gew.:
		Werkstoff:	
	2011 Datum Name	Allgemeine Fräsmaßübersicht	
	Bearb.	M-SVP2200 DCW	
	Entwickl.	Schwenk-/Bolzenriegelkombination	
	Freigebe	Zeichnungs-Nr.:	Blatt 001
Index	Änderung	Datum	Name
			Ersatz für:
			Ersetzt durch: