

dormakaba Erfassungseinheit 90 00 - Freiheit im Design

Die dormakaba Erfassungseinheit 90 00 bietet Freiheit im Design: Sie kann in individuelle oder bauseitig gestellte Gehäuse eingebaut werden. Die Komponente passt in diverse europäische Standard-Abdeckungen.

Funktionalität

Die dormakaba Erfassungseinheit 90 00 bildet zusammen mit den dormakaba Steuergeräten eine sichere Lösung der Zutrittskontrolle, bei gleichzeitig komfortabler Identifikation des Benutzers. Die Erfassungseinheit informiert die Benutzer akustisch und visuell über die Zutrittsentscheidung.

Sabotagesicherheit

Die Erfassungseinheit ist von der Leserelektronik abgesetzt. Unabhängig vom Montageort kann das dazugehörige Steuergerät in einem sabotagesicheren Raum installiert werden. Die Kommunikation zwischen dieser Erfassungseinheit und dem Steuergerät ist verschlüsselt und bietet somit höchste Sicherheit

Anwendungsbereiche

Je nach Einbauart kann die Erfassungseinheit für Zutrittslösungen im Innen- oder im Außenbereich verwendet werden.

Ihre Vorteile auf einen Blick

Wahlfreiheit

Optik (Designgehäuse oder bauseitig beigestellte Gehäuse) sowie Lese-/ Schreib Eigenschaften

Hohe Sicherheit

Hohe Sicherheit durch verschlüsselte Kommunikation zum dazugehörigen Steuergerät im Innenbereich

Flexibel einsetzbar

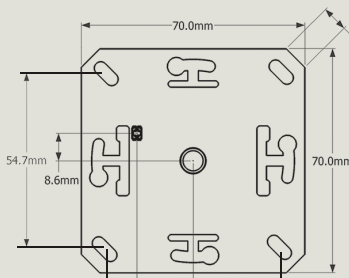
Montage im Innen- und Außenbereich

Zukunftssicher


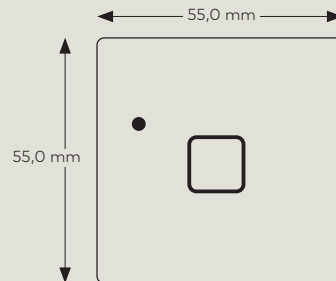
Vorbereitet für den Einsatz mit dormakaba Mobile Access

Leistungsmerkmale

Maße Platine



Maße Leserabdeckung GIRA S55



Abdeckungen / Schalterprogramme:

Für die dormakaba Erfassungseinheit 90 00 gibt es als Zubehör Abdeckungen für Unterputz-S55-Standardsysteme z.B. Feller, Jung, Merten und Gira. Sie besitzen einen Lichtleiter für die optische Signalisierung und sind in den drei Farben Weiß, Silber und Anthrazit erhältlich.

Zubehör:

Für folgende Schalterprogramme gibt es entsprechend modifizierte Abdeckungen im Lieferprogramm:

- Front Set FE - weiss - IP40
- Front Set FE - weiss - IP55

Kompatibilität:

Die Erfassungseinheit 90 00 kann mit verschiedenen dormakaba Steuergeräten eingesetzt werden:

- dormakaba Zutrittsmanager 92 00
- dormakaba Zutrittsmanager 92 3X
- dormakaba Remoteleser 91 15
- dormakaba Remoteleser 91 25

Anmerkung: Der effektiv verfügbare Funktionsumfang des Produkts ist abhängig vom Systemkontext, in dem es verwendet wird.

Technische Daten

Schnittstelle

- Kommunikation über Koaxialkabel 50Ω (empfohlen RG 174/U)

Umweltbedingungen

- Betriebstemperatur: -25° ... +70°C
- Luftfeuchtigkeit 0% ... 95%, nicht kondensierend

Maße

70 x 70 x ~13mm (L x B x H)

Montage

- Diese Erfassungseinheit ist für eine Unterputz-Dosenmontage geeignet

Anschlussart

- Schraubklemmen
- Gewindeeinsatz mit Gewinde M3

Normen / Richtlinien

- EN 301 489-1, EN 301 489-3
- EN 300 330-1, EN 300 330-2
- RED 2014/53/EU

Weitergehende Details und Bestellangaben finden Sie in den entsprechenden dormakaba Katalogen oder Systembeschreibungen.

Technische Änderungen vorbehalten.
©2020 dormakaba. Stand 09/2020

Haben Sie Fragen? Wir beraten Sie gerne und freuen uns auf Sie.

dormakaba Deutschland GmbH | DORMA Platz 1 | DE-58256 Ennepetal | T +49 2333 793-0 | info.de@dormakaba.com | www.dormakaba.de
dormakaba Luxembourg S.A. | Duchscherstrooss 50 | LU-6868 Wecker | T +352 26710870 | info.lu@dormakaba.com | www.dormakaba.lu
dormakaba Austria GmbH | Ulrich-Bremi-Strasse 2 | AT-3130 Herzogenburg | T +43 2782 808-0 | office.at@dormakaba.com | www.dormakaba.at
dormakaba Schweiz AG | Mühlebühlstrasse 23 | CH-8620 Wetzikon | T +41 848 85 86 87 | info.ch@dormakaba.com | www.dormakaba.ch