



78084/86 Brieffachschloss



78084



78086

Einbauposition Schloss 78084	Einbauposition Schloss 78086
Riegel links, Schlüsselloch senkrecht	Riegel links, Schlüsselloch waagrecht

1 Wichtige Hinweise



- Das Schließwerk ist leichtgängig. Gewaltanwendung, insbesondere beim Einführen des Schlüssels in das Schließwerk, ist zu vermeiden.
- Das Öffnen des Schlosses mit beschädigten Schlüsseln kann zu Schäden am Schloss führen.
- Das Schloss darf nicht gefettet werden.
- Das Schloss darf nur von Fachpersonal eingebaut und nur vom Hersteller geöffnet werden. Beim unbefugten Öffnen erlischt jeglicher Garantieanspruch.
- Bei Bedarf von Zusatzschlüsseln nur original Kaba Mauer Schlüssel verwenden, da sonst keine Gewährleistungsansprüche geltend gemacht werden können.

2 Öffnen des Schlosses

- Den Schlüssel in das Schlüsselloch einführen (Abb. 1, Abb. 2)




Abb. 1: 78084




Abb. 2: 78086

- Den Schlüssel im Uhrzeigersinn bis zum Anschlag vorschließen.
- Der Schlüssel ist beim geöffneten Schloss nicht abziehbar.

3 Schließen des Schlosses

- Den Schlüssel gegen den Uhrzeigersinn zurückschließen.
- Der Schlüssel ist nach dem Zuschließen abzuziehen. Er ist an einem sicheren Ort aufzubewahren, damit er Unbefugten nicht zugänglich ist.

Für Fragen bezüglich unserer Produkte wenden Sie sich bitte an Ihren Tresorhersteller/Fachhändler.

Tresorhersteller/Fachhändler: