



Der Abreißmelder DORMA AM 115 wird verwendet zur Überwachung von Wertbehältern, Tresoren, Waffenschränken, Automaten, Vitrinen, Kunstobjekten, Fenstergittern u. v. a. gegen unberechtigtes Entfernen.

Er besteht aus Distanzring, als Sollbruchstelle ausgeführter Platine, auf Sabotage überwachter Abdeckkappe und 4 m Verbindungskabel und ist einsetzbar in Kombination mit Schrauben M 10 - M 16.

Technische Daten

Abmessungen:	35 x 25 x 45 mm
Schaltleistung:	max. 30 V DC, 100 mA
Sabotagekontakt:	max. 30 V DC, 100 mA (Öffner)
Auslösekraft der Platine bei Montage gemäß Anleitung: Z-Verdrahtung	ca. 5000 N

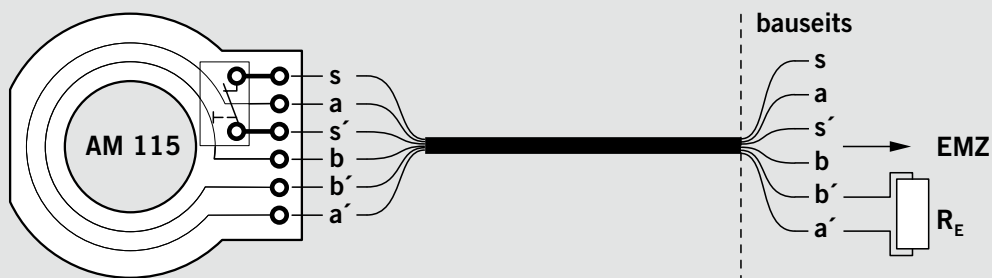
Eignungsnachweis

Der Abreißmelder DORMA AM 115 ist zugelassen vom VdS für die Verwendung in Einbruchmeldeanlagen bis zu der **Klasse C** unter **Nr. G 194 032**.

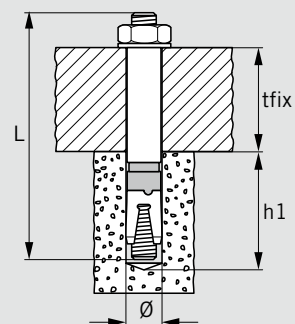
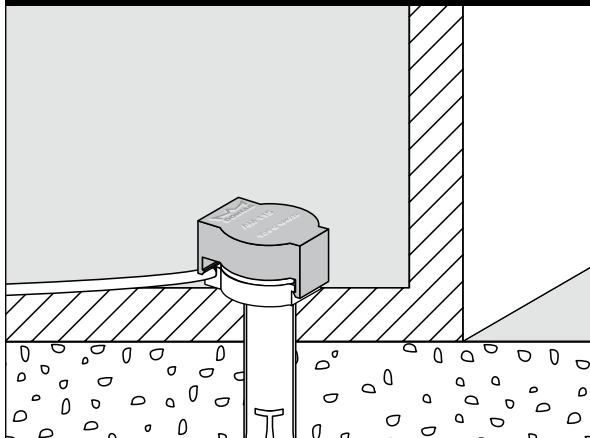
Vorteile – Punkt für Punkt

- einfache Integration in Einbruchmeldeanlagen
- Sabotage überwacht
- Ruhestrom-Prinzip

Anschlussbelegung



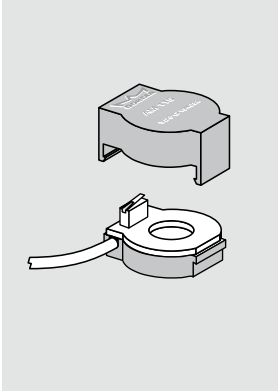
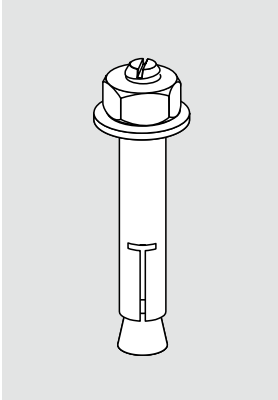


Anwendung und Montage





Dübel

Typ	max. Befestigungshöhe tfix (mm)	Bohrer Ø (mm)	Mindestbohrlochtiefe h1 (mm)	Dübellänge L (mm)
SLD31	100	15	90	195
SLD41	100	18	105	214
SLD51	100	24	125	238

Ausschreibungstext	Bestell-Nr. 
<p>DORMA AM 115 Abreißmelder VdS-Klasse C, Nr. G 194032 Zur Überwachung von Wertbehältern, Tresoren, Waffenschränken, Automaten, Vitrinen, Kunstobjekten, Fenstergittern u. v. a. gegen unberechtigtes Entfernen. Bestehend aus Distanzring, als Sollbruchstelle ausgeführter Platine, auf Sabotage überwachter Abdeckkappe und 4 m Verbindungskabel. Einsetzbar in Kombination mit Schrauben M 10 - M 16.</p> <p>Abmessungen: 35 x 25 x 45 mm Schaltleistung: max. 30 V DC, 100 mA Sabotagekontakt: max. 30 V DC, 100 mA (Öffner)</p>	<p>19730115  AM</p> 
<p>SLD Schwerlastdübel Zur Befestigung des Bauteils (Wertbehälter) über Außengewinde. Überwachung auf Wegnahme/Abriss in Verbindung mit Abreißmelder AM 115.</p> <p><input type="checkbox"/> SLD 31 M10/100 <input type="checkbox"/> SLD 41 M12/100 <input type="checkbox"/> SLD 51 M16/100</p>	<p>19733100 19734100 19735100</p> 

VE = 2 Stück.


 Zu vielen Produkten können über elektronische Medien (Internet, CD-ROM) zusätzliche Informationen abgerufen werden.
 Die Kurzbezeichnungen am Computersymbol  geben die Suchbegriffe an.




Türtechnik



Automatic



Glasbeschlagtechnik



**Sicherungstechnik/Zeit-
und Zutrittskontrolle (STA)**



Raumtrennsysteme

DORMA GmbH + Co. KG
DORMA Platz 1
D-58256 Ennepetal
Tel. +49 23 33/793-0
Fax +49 23 33/793-495

Österreich
DORMA AUSTRIA GmbH
Pebering Strass 22
A-5301 Eugendorf
Tel. +43 62 25/86 36-0
Fax +43 62 25/26 59-00

Schweiz
DORMA Schweiz AG
Industrie Hegi 1a
CH-9425 Thal
Tel. +41 71/8 86 46 46
Fax +41 71/8 86 46 56

Belgien
DORMA foquin N.V.
Lieven Bauwensstraat 21 a
B-8200 Brugge
Tel. +32 50/45 15 70
Fax +32 50/31 95 05

Niederlande
DORMA van Duin Nederland B.V.
Dalwagen 45
6669 CB Dodewaard
Postbus 15
6669 ZG Dodewaard
Tel. +31 488 418100
Fax +31 488 418190