


Türschiene in Kombination mit Eckbeschlägen

Türgrößenangaben

EA

Ganzglasanlage



Ausführung 3


Türschiene unten, Eckbeschlag oben

max. Türgewicht: 100 kg

max. Türbreite: 1200 mm

empfohlene max. Türhöhe: 3 m

Zargenausführung bis 26mm Falztiefe



Ausführung 3

Türschiene unten, Eckbeschlag oben


max. Türgewicht: 90 kg (80 kg)

max. Türbreite: 1100 mm (1000 mm)

empfohlene max. Türhöhe: 3m

(Falztiefe 27-40mm)

UNIVERSAL




Ausführung 2

Türschiene unten mit Einsatz, Eckbeschlag oben

max. Türgewicht: 130 kg

max. Türbreite: 1200 mm

empfohlene max. Türhöhe: 3 m



Ausführung 3


Türschiene unten mit Stahltürhebel,
Eckbeschlag oben

max. Türgewicht: 130 kg

max. Türbreite: 1200 mm

empfohlene max. Türhöhe: 3,5 m

UNIVERSAL



Ausführung 5 18 mm Drehpunkt

Türschiene unten mit Einsatz, Eckbeschlag oben

max. Türgewicht: 100 kg

max. Türbreite: 1100 mm

empfohlene max. Türhöhe: 3 m