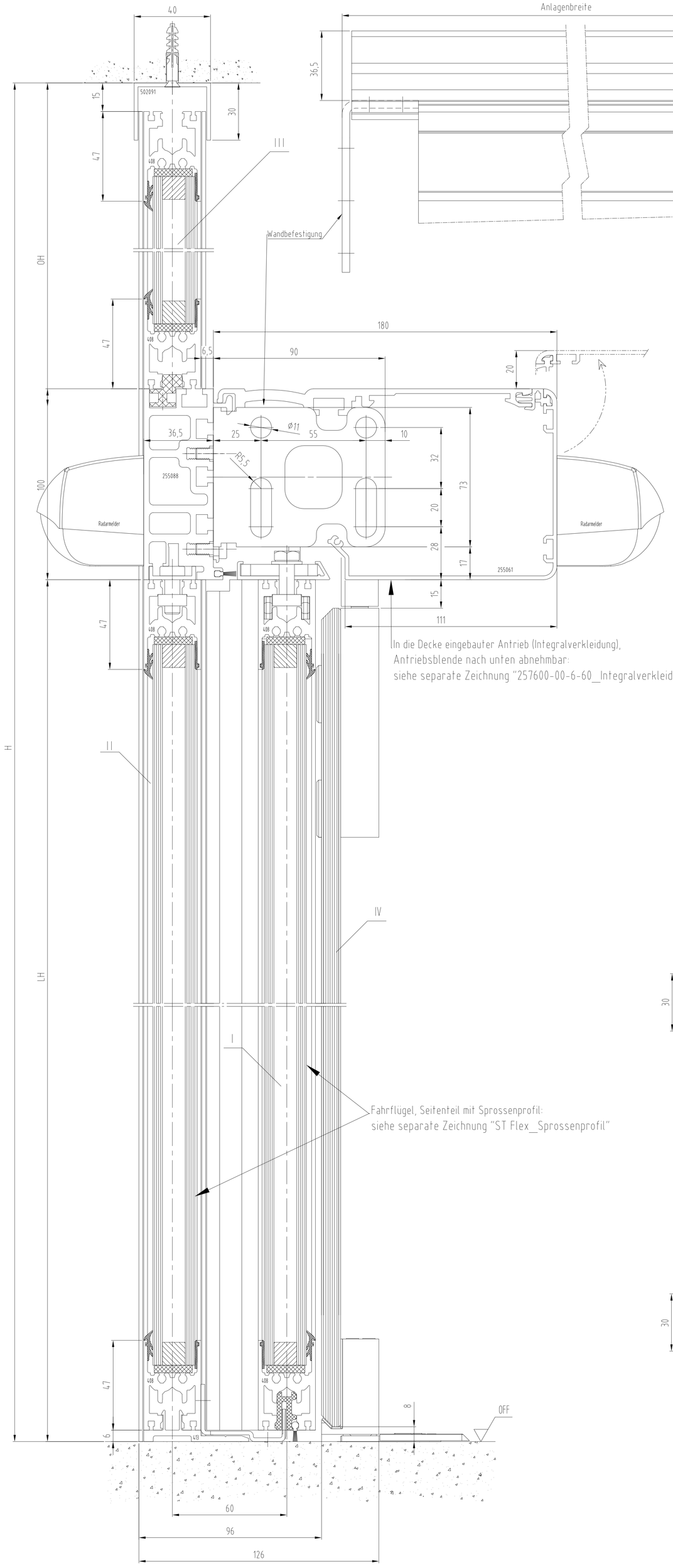

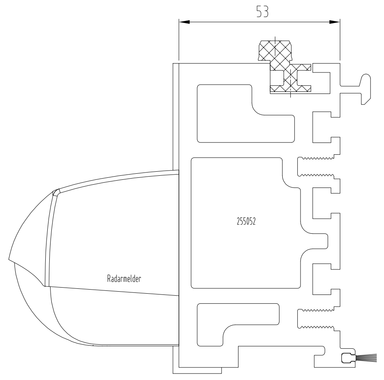

bei einer Anlagenbreite (B) von mehr als 5 m, oder
einem Flügelgesamtgewicht von mehr als 170 kg,
muss der Traeger 225052 verwendet werden

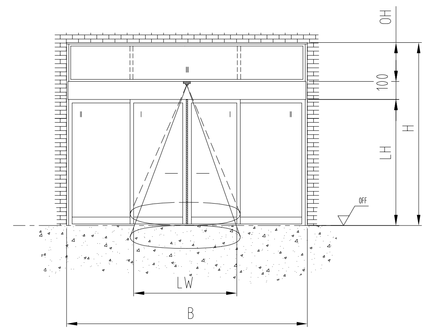

I	Tuerfluegel
II	Seitenteil
III	Oberlicht
IV	Schutzfluegel
OFF	Oberkante Fertigfussboden
LW	Durchgangsweite
B	Anlagenaussenmass
LH	Durchgangshoehe
H	Anlagenhoehe
LM	Aluminiumtraeger
	Hinweise
X	Laut DIN 18650 und Bau- und Pruefgrundsetzen fuer autom. Tueren darf dieses Mass nur 4 - 8 mm betragen
	Alle dreistelligen Profilnummern beginnen mit "325"
	Gebogene Scheiben richtungsgleich setzen.

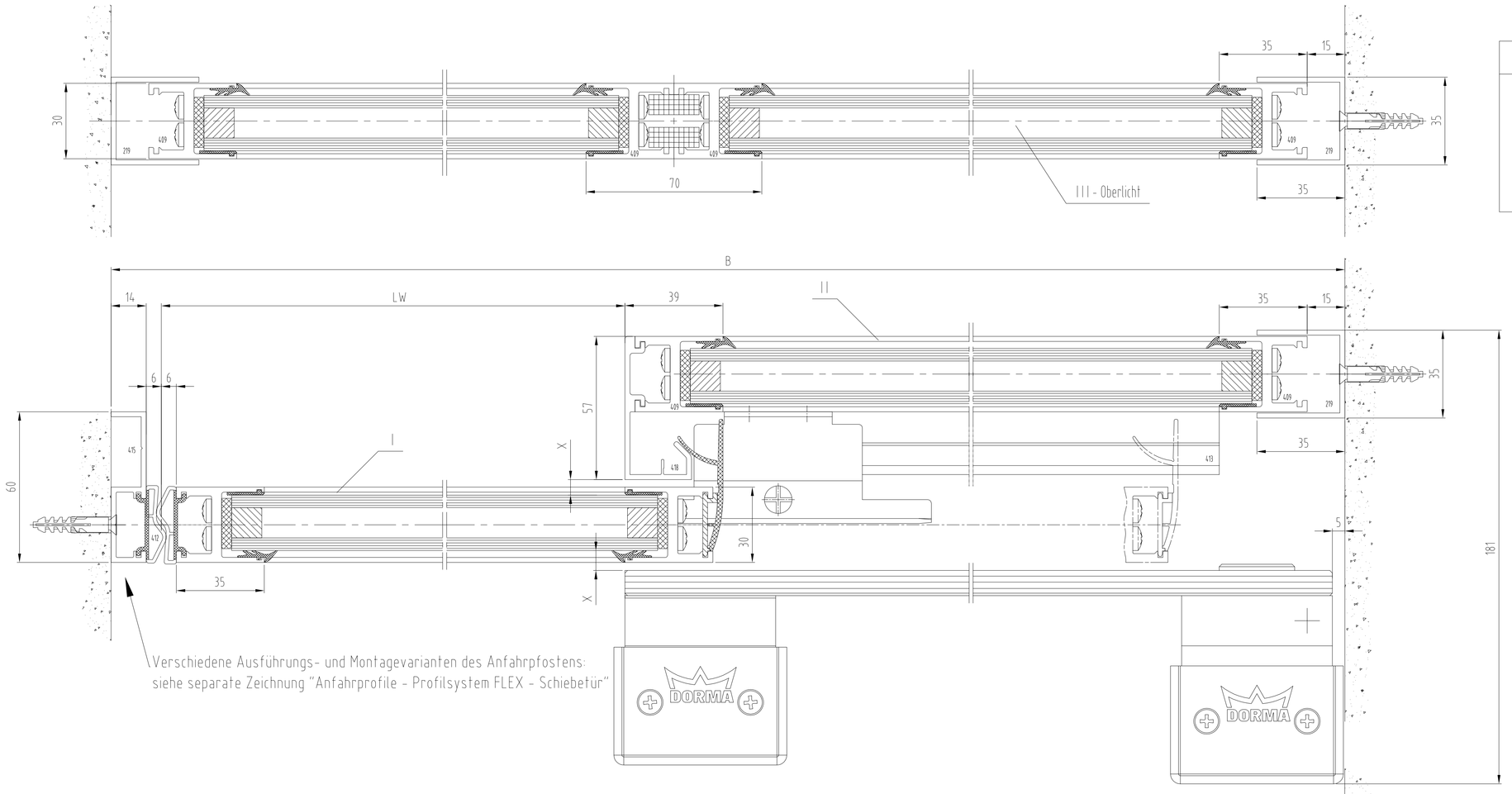

Standard / FST-2D		Gewicht	
1-fluegelig		1-fluegelig	
Standard	LW 700-3000	Standard	1 x 200 kg
FST-2D	LW 900-1800	FST-2D	1 x 150 kg
B min. = 2 x LW + 80 (mit Seitenteil)			

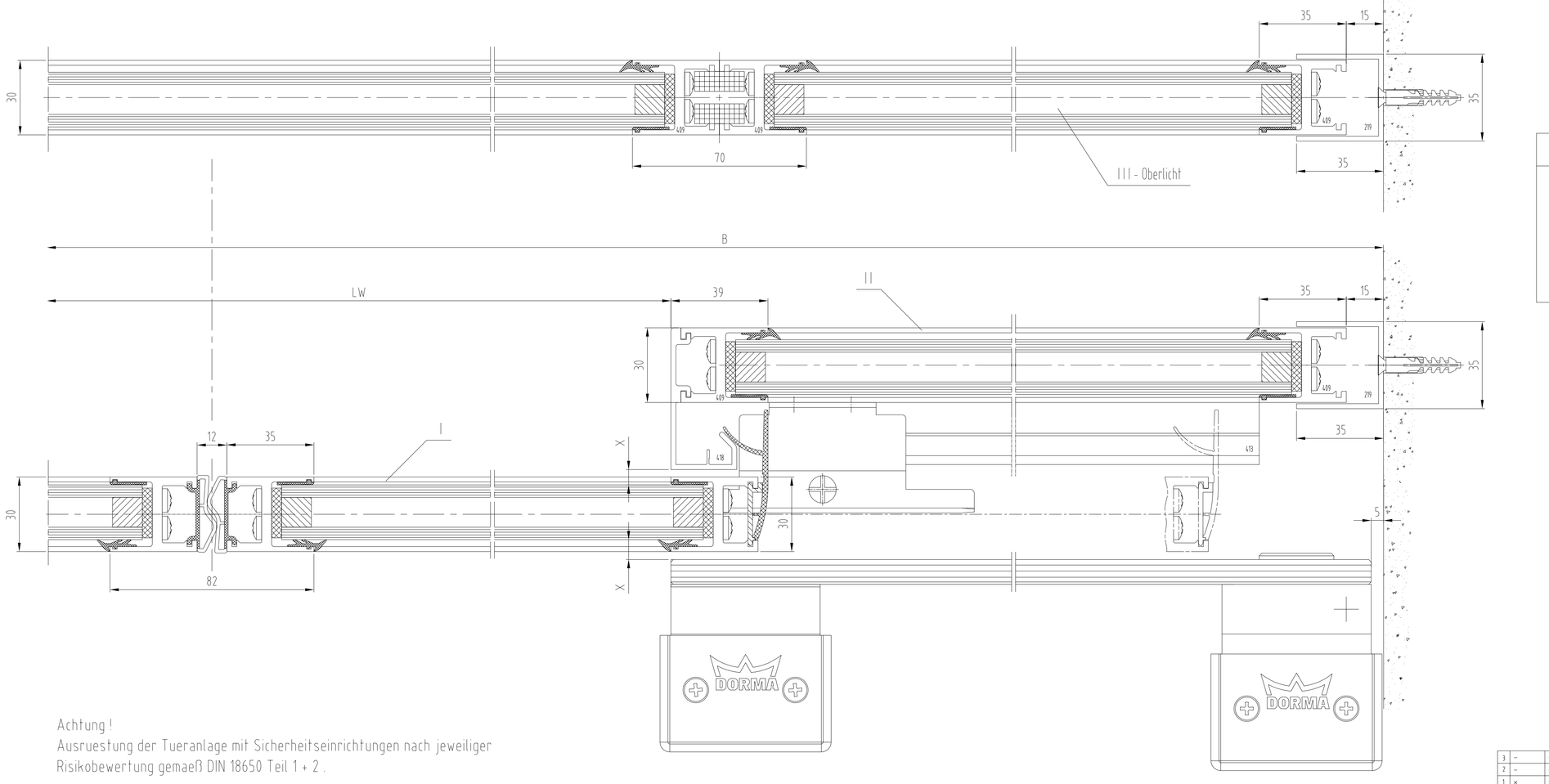

Standard / FST-2D		Gewicht	
2-fluegelig		2-fluegelig	
Standard	LW 800-3000	Standard	2 x 160 kg
FST-2D	LW 900-3000	FST-2D	2 x 130 kg
B min. = 2 x LW + 98 (mit Seitenteilen)			

Achtung !
Ausruestung der Tueranlage mit Sicherheitseinrichtungen nach jeweiliger
Risikobewertung gemaeß DIN 18650 Teil 1 + 2 .

					Datum/Date	Name	Werkstoff/Material
3	-	-	-				
2	-	-	-	Bearb/Drawn	12.2015	Wenzel	×
1	×	×	×	Gepr./Checked	×	×	-
Ver. No.	Change No. Ausführung	Datum/Date	Name	Norm/Stand	×	×	

DORMA

Maßstab/Scale 1:1 ×

ES 200
Schiebetuer ST FLEX
Antrieb 100 - ISO 22 - mit Seitenteil und Schutzflügel - Oberflur

© DORMA GmbH+Co.KG (DE) Ennepetal

Ausgabefrasse: ×
Format: A0
Ersatz/Replacem: ×

Zeichng.Nr./Drawing No. × | Var. | Ver.Tag | Zust./Cond. | Blatt/Sheet 1 von ... Bl.

257509-00-6-60

Var.: 00

"Weitergabe sowie Vervielfältigung dieser Unterlage, Verwertung und Mitteilung ihres Inhalts nicht gestattet, soweit nicht ausdrücklich zugestanden. Zuwiderhandlungen verpflichten zu Schadenersatz. Alle Rechte für den Fall der Patentierung oder Gebrauchsmuster-Eintragung vorbehalten."