



PIV

CE₁₃₀₉

PIV Prüfinstitut Schlösser und Beschläge Velbert
 Wallstraße 41 – D 42551 Velbert
 Institutsleitung: Hans-Jürgen Kirchhoff, Dipl.-Ing.
 Notified body acc. to CPD, Reg.-No. 1309
 Tel 0049-2051- 95 06 5
 Fax 0049-2051-9506 69
 Mail: technik@piv-velbert.de

EG-Konformitätszertifikat

Certificate

1309 – CPD - 0039

Gemäß der Richtlinie 89/106/EWG des Rates der Europäischen Gemeinschaft vom 21. Dezember 1988 zur Angleichung der Rechts- und Verwaltungsvorschriften der Mitgliedsstaaten über Bauprodukte (Bauproduktenrichtlinie – CPD), geändert durch die Richtlinie 93/68/EWG des Rates der Europäischen Gemeinschaften vom 22. Juli 1993, wird hiermit bestätigt, dass das Bauprodukt

DORMA Einsteckschlösser
 Varianten siehe Anlage 1*

in Verkehr gebracht durch

DORMA GmbH + Co. KG
 D-58256 Ennepetal

und erzeugt im Herstellwerk

<Werk 09/ VE33.0039.01>
 <Werk 11/ VE33.0039.02 >

Durch den Hersteller einer werkseigenen Produktionskontrolle sowie *zusätzlichen Prüfungen von im Werk entnommenen Proben nach festgelegtem Prüfplan* unterzogen werden und dass die notifizierte Stelle - < PIV > - eine Erstprüfung der relevanten Eigenschaften des Produktes, eine Erstinspektion des Werkes und der werkseigenen Produktionskontrolle durchgeführt hat und eine laufende Überwachung, Beurteilung und Anerkennung der werkseigenen Produktionskontrolle durchführt.

Dieses Zertifikat bescheinigt, dass alle Vorschriften über die Bescheinigung der Konformität und die Leistungseigenschaften, beschrieben im Anhang ZA.3 der harmonisierten Norm


EN 12209:2003 (D)
 Produkt Klassifizierungsschlüssel und Verwendungszweck
 des Produktes siehe Anlage 1*
 (*die neueste Version ist zu beachten)

angewendet wurden und dass das Produkt alle darin vorgeschriebenen Anforderungen erfüllt.


Dieses Zertifikat wurde erstmals am < 16.02.2006 > ausgestellt und gilt solange, wie die Festlegungen in der angeführten harmonisierten technischen Spezifikation oder die Herstellbedingungen im Werk oder in der werkseigenen Produktionskontrolle selbst nicht wesentlich verändert werden.

Velbert, < 28.06.2006 >

Anlage 1




 Hans-Jürgen Kirchhoff
 Dipl.-Ing., Leiter der Zertifizierungsstelle
 Manager of NB

	PIV Prüfinstitut Schlösser und Beschläge Velbert Wallstraße 41 – D 42551 Velbert Institutsleitung: Hans-Jürgen Kirchhoff, Dipl.-Ing. Notified body acc. to CPD, Reg.-No. 1309 Tel 0049-2051- 95 06 5 Fax 0049-2051-9506 69 Mail: technik@piv-velbert.de
---	--

Für alle Schlösser gilt der nachfolgende Verwendungszweck:

Eignung für die Verwendung an feuerhemmenden Türen; Brandnachweis durch Prüfbericht Nr. 144545, Warrington Fire Research Centre


Typenbezeichnung / type: Beschreibung / description:	DORMA 752-F Einsteckschloss PZW, Falle und Riegel aus Stahl, mit Wechsel, Riegelausschluss 2-tourig 20mm, 8mm Stahlflügelnuss.
Stulp / forend: Dornmaß / backset: Entfernung / distance: Klassifikation / classification: Bemerkung / remark:	20mm, 24mm 55mm 72mm 2 H 8 1 0 G 2 B C 2 0 ---

Typenbezeichnung / type: Beschreibung / description:	DORMA 790-F, BAD/WC Einsteckschloss BAD/WC, Falle und Riegel aus Stahl, Riegelausschluss 1-tourig 10mm, 8mm Stahlflügelnuss.
Stulp / forend: Dornmaß / backset: Entfernung / distance: Klassifikation / classification: Bemerkung / remark:	20mm, 24mm 55mm 78mm 2 H 8 1 0 G 1 K G 2 0 ---

Typenbezeichnung / type: Beschreibung / description:	DORMA 515-F Einsteck-Fallenschloss, Falle aus Stahl, 8mm Stahlflügelnuss.
Stulp / forend: Dornmaß / backset: Entfernung / distance: Klassifikation / classification: Bemerkung / remark:	20mm, 24mm 55mm --- 2 H 8 1 0 G 2 B 0 2 0 ---

Typenbezeichnung / type: Beschreibung / description:	DORMA 532-F Einsteck-Riegelschloss PZ, Riegel aus Stahl, Riegelausschluss 2-tourig 20mm.
Stulp / forend: Dornmaß / backset: Entfernung / distance: Klassifikation / classification: Bemerkung / remark:	20mm, 24mm 55mm 72mm 2 C 8 1 0 G 2 B C 2 0 ---

Typenbezeichnung / type: Beschreibung / description:	DORMA 151-F Objektschloss PZW, Falle und Riegel aus Messing, mit Wechsel, Riegelausschluss 2-tourig 20mm, 8mm Spezialklemmnuss.
Stulp / forend: Dornmaß / backset: Entfernung / distance: Klassifikation / classification: Bemerkung / remark:	20mm, 24mm 55mm, 60mm 72mm 3 H 8 1 0 G 2 B C 2 0 ---



	<p>PIV Prüfinstitut Schlösser und Beschläge Velbert Wallstraße 41 – D 42551 Velbert Institutsleitung: Hans-Jürgen Kirchhoff, Dipl.-Ing. Notified body acc. to CPD, Reg.-No. 1309 Tel 0049-2051- 95 06 5 Fax 0049-2051-9506 69 Mail: technik@piv-velbert.de</p>
---	---

Typenbezeichnung / type: DORMA 191-F, BAD/WC
Beschreibung / description: Objektschloss BAD/WC, Falle aus Messing, Riegelausschluss 1-tourig 10mm, 8mm Spezialklemmnuss.
Stulp / forend: 20mm, 24mm
Dornmaß / backset: 55mm, 60mm
Entfernung / distance: 78mm
Klassifikation / classification: 3 H 8 1 0 G 1 K G 2 0
Bemerkung / remark: ---

Typenbezeichnung / type: DORMA 115-F
Beschreibung / description: Objekt-Fallenschloss, Falle aus Messing, 8mm Spezialklemmnuss.
Stulp / forend: 20mm, 24mm
Dornmaß / backset: 55mm, 60mm
Entfernung / distance: ---
Klassifikation / classification: 3 H 8 1 0 G 2 B 0 2 0
Bemerkung / remark: ---

Typenbezeichnung / type: DORMA 116-F
Beschreibung / description: Objekt-Fallenschloss PZW, Falle aus Messing, mit Wechsel, 8mm Spezialklemmnuss.
Stulp / forend: 20mm, 24mm
Dornmaß / backset: 55mm, 60mm, 65mm, 70mm, 80mm
Entfernung / distance: 72mm
Klassifikation / classification: 3 H 8 1 0 G 2 B C 2 0
Bemerkung / remark: ---

Typenbezeichnung / type: DORMA 132-F
Beschreibung / description: Objekt-Riegelschloss PZ, Riegel aus Messing, Riegelausschluss 2-tourig 20mm, 8mm Spezialklemmnuss.
Stulp / forend: 20mm, 24mm
Dornmaß / backset: 55mm, 60mm
Entfernung / distance: ---
Klassifikation / classification: 3 C 8 1 0 G 2 B C 0 0
Bemerkung / remark: ---

Gegen folgende Schließbleche bestehende keine Einwände bei einem Einbau mit obengenannten Schlössern.

Typenbezeichnung / type: DORMA 020
Beschreibung / description: Lappenschließblech

Typenbezeichnung / type: DORMA 021
Beschreibung / description: Kurzschließblech

Typenbezeichnung / type: DORMA 023
Beschreibung / description: Kurzschließblech mit Lappen

