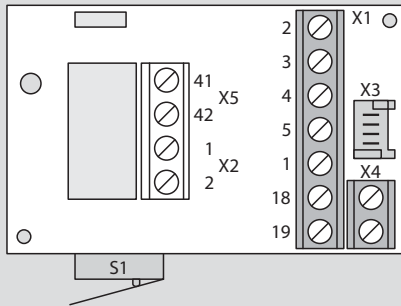
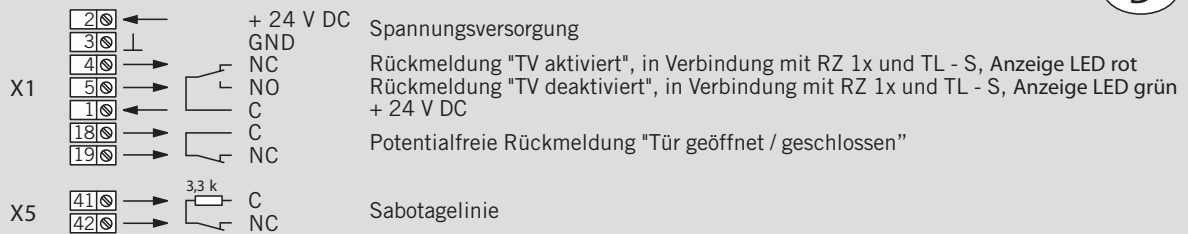


WN 055556
04/07fr

Beschaltung TV 1 xx

D

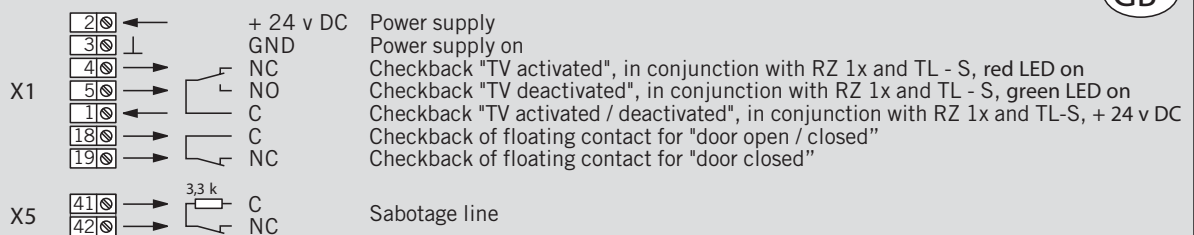


Technische Daten:

Nennspannung:	24 V DC, +15/-10%
Stromaufnahme:	ca. 250 mA
Kontaktbelastbarkeit:	24 V / 500 mA (Türkontakt)
	24 V / 10 mA (Sabotagelinie mit 3,3 k Widerstand abgeschlossen)
	24 V / 1 A (Rückmeldung "gesichert / entsichert")

Terminal connections TV 1 xx

GB

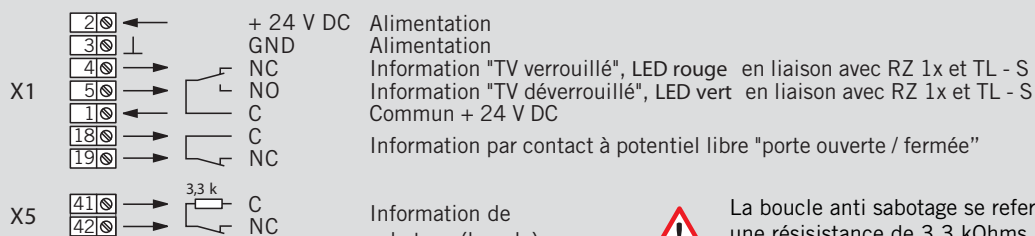


Technical data:

Voltage rating:	24 v DC, +15/-10%
Current input:	approx. 250 mA
Contact ratings:	24 v / 500 mA (Door contact)
	24 v / 10 mA (Sabotage line with 3,3 k terminal resistor)
	24 v / 1 A (Checkback "activated / deactivated")

Branchement TV 1 xx

F



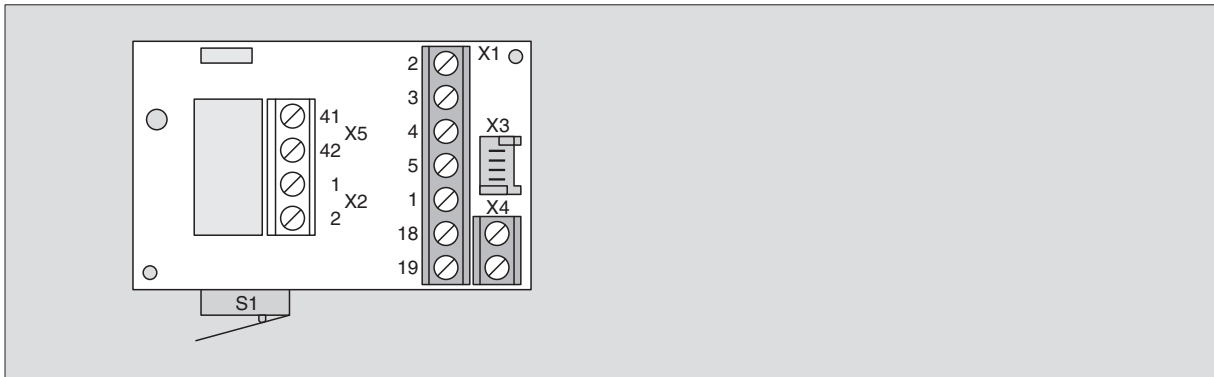
Caractéristiques techniques:

Alimentation:	24 V DC, +15/-10%
Intensité:	environ 250 mA
Pouvoir de coupure:	24 V / 500 mA (Contact de porte)
	24 V / 10 mA (Boucle de sabotage)
	24 V / 1 A (Etat du verrouillage)



La boucle anti sabotage se referme sur une résistance de 3.3 kOhms. Si cette charge résistive perturbe le fonctionnement de votre centrale incendie, il est autorisé de modifier le DAS TV 1xx en remplaçant cette résistance par un simple strap soudé.

Additif au procès verbal d'essais N°: SD 95 00 35 C



Cablaggio TV 1xx

I

X1	2	←	+ 24 V DC	Tensione di alimentazione
	3	⊥	GND	Terra
	4	→	NC	Contatto "TV attivato", in collegamento con RZ 1x e TL - S, LED rosso
	5	→	NO	Contatto "TV disattivato", in collegamento con RZ 1x e TL - S, LED verde
	1	←	C	Contatto "TV attivato / disattivato", in collegamento con RZ 1x e TL-S, + 24 V DC
	18	→	C	Contatto privo di potenziale "porta aperta / chiusa"
	19	→	NC	Contatto privo di potenziale "porta chiusa"
X5	41	→	3,3 k C	Linea di sabotaggio
	42	→	NC	

Dati tecnici:

Tensione nominale:	24 V DC, +15/-10%
Assorbimento di corrente:	ca. 250 mA
Carico ammissibile sul contatto:	24 V / 500 mA (Contatto della porta)
	24 V / 10 mA (Linea di sabotaggio con 3,3 k di resistenza)
	24 V / 1 A (Gegnalazione "bloccato / sbloccato")

Bedrading TV 1xx

NL

X1	2	←	+ 24 V DC	Spanningsverzorging
	3	⊥	GND	Spanningsverzorging
	4	→	NC	Terugmelding "TV vergrendeld", in verbinding met RZ 1x en TL - S, LED aanduiding rood
	5	→	NO	Terugmelding "TV ontgrendeld", in verbinding met RZ 1x en TL - S, LED aanduiding groen
	1	←	C	Terugmelding "TV vergrendeld / ontgrendeld", in verbinding met RZ 1x en TL-S, + 24 V DC
	18	→	C	Potentiaalvrije terugmelding voor "deur open / dicht"
	19	→	NC	Potentiaalvrije terugmelding voor "door dicht"
X5	41	→	3,3 k C	Sabotagelijn
	42	→	NC	

Technische gegevens:

Aansluitspanning:	24 V DC, +15/-10%
Stroomopname:	ca. 250 mA
Kontaktbelastbaarheid:	24 V / 500 mA (Deurkontakt)
	24 V / 10 mA (Sabotagelijn met 3,3 k weerstand afgesloten)
	24 V / 1 A (Terugmelding "vergrendeld / ontgrendeld")