

動作回数はバックドライブの動作回数です。動作回数は施錠1回、解錠1回とカウントされます。

- 1** ウェイクアップボタンを長押しするとビープ音が鳴ります。

!beep!



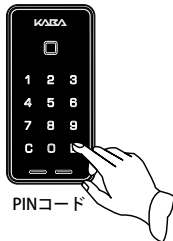
※キーボードが表示されます (点灯)



- 2** マスターPINコードとⓂを入力、もしくはマスターカードをかざしてから、緑色のライトが消える前にⓂを入力します。




カード




PINコード

- 3** 「システム設定」③とⓂを入力します。



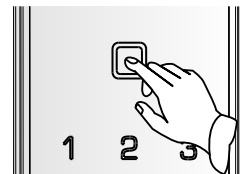
- 4** 「動作回数の確認」④とⓂを入力します。



- 5** 動作回数を数字の点滅とボイスガイダンスでお知らせいたします。(2回)

(例) 2002回の場合『2、0、0、2』とボイスガイダンスでお知らせいたします。

- 6** ウェイクアップボタンを押して終了してください。



・出荷時設定にリセットしても現在の動作回数はリセットされません。

メモ