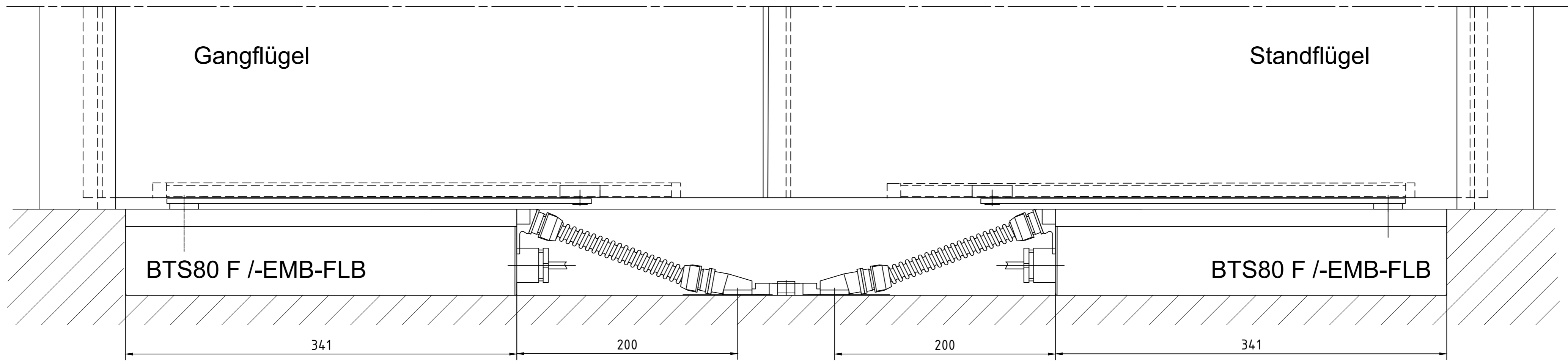
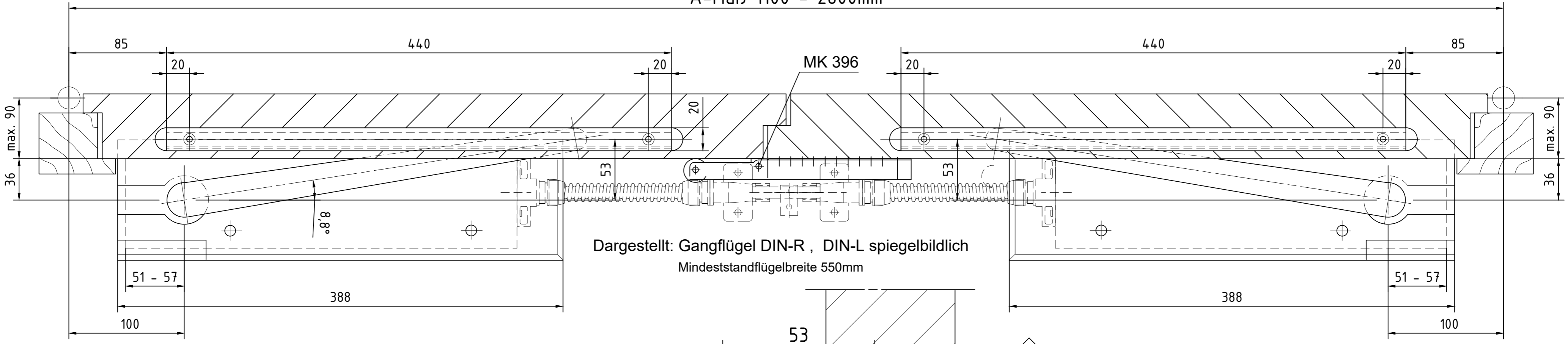


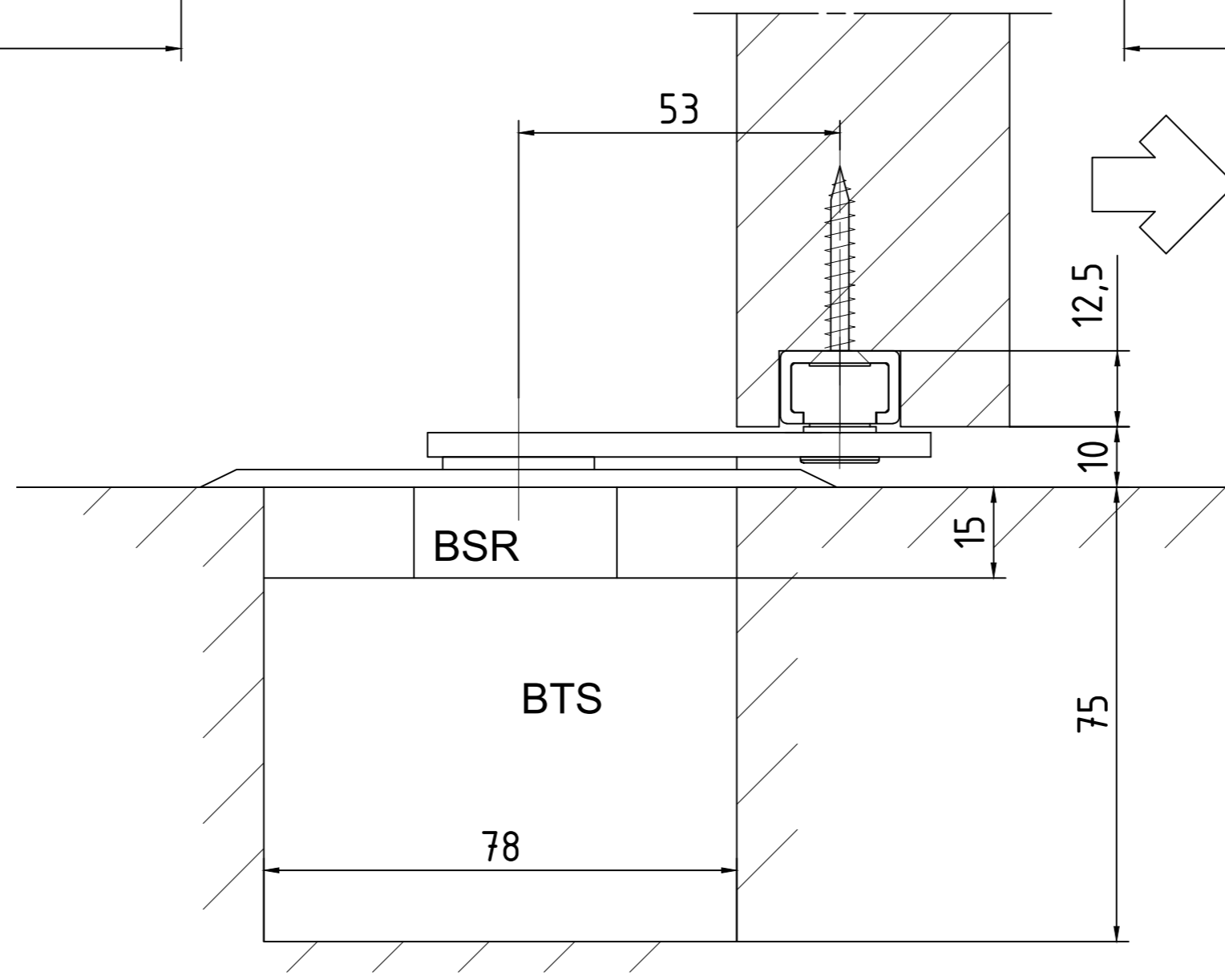
Alle auf dieser Zeichnung dargestellten Inhalte, die für die Ausführung der Montagearbeiten erforderlich sind, sind in der Produktdokumentation zu finden. Die Ausführung der Montagearbeiten ist an die in der Produktdokumentation enthaltenen Anweisungen zu binden. Die Ausführung der Montagearbeiten ist an die in der Produktdokumentation enthaltenen Anweisungen zu binden. Die Ausführung der Montagearbeiten ist an die in der Produktdokumentation enthaltenen Anweisungen zu binden.



A-Maß 1100 - 2800mm



Dargestellt: Gangflügel DIN-R , DIN-L spiegelbildlich  
Mindeststandflügelbreite 550mm



### Bestellangaben

BSR-Schwinghebel-flach N20 Set BG  
Art.-Nr. 2170000204 bestehend aus:

-----

2x N20 Schiene (440mm lg.)  
2x BSR-Schwinghebel-flach mit Achse

Zusätzlich sind nachfolgend aufgeführte Artikel erforderlich:

-----

2x BTS 80F/EMB/FLB gemäß Preisliste  
1x BSR Art.-Nr. 45700900  
2x BSR Deckplatte gemäß Preisliste

Türöffnung ca. 135°  
Bei Brandschutztüren Türpuffer setzen !

Türfeststellung ab ca.70° einstellbar  
Öffnungsdämpfung ab ca. 75° wirksam

Bänder und Tür leichtgängig herstellen.

Status:	Bauvorhaben / Kommission:	Zeichnungsfreigabe	
Änderung		Datum / Name / Stempel	
1	Kunde:		
2	Vertriebsnummer:		
3	Produkt / Profilsystem:		
4	Allgemeintoleranz n. ISO 2768 Teil 1 und Teil 2, Tol.-Kl. K		
	Bearbeitet: 17.03.21	schellma	Werkstoff:
	Geprüft:		Verkaufsberater:
			Gefertigt aus:
dormakaba		1:1	Nr.: 21200514660
BSR-Schwinghebel-flach mit N20 Schiene		Format: A2	
Bandgegenseite überfälzte Türen		Blatt:	

Dieses Dokument ist urheberrechtlich geschützt. Die Inhalte sind geheimerhaltungsbedürftiges Eigentum der Dormakaba Deutschland GmbH. Jegliche Weitergabe, Vervielfältigung oder anderweitige Verwendung ohne schriftliche Genehmigung der Dormakaba Deutschland GmbH ist ausdrücklich untersagt und kann strafrechtlich verfolgt werden. Alle Rechte bleiben vorbehalten.