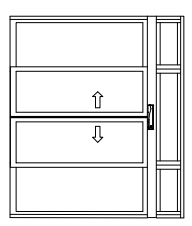
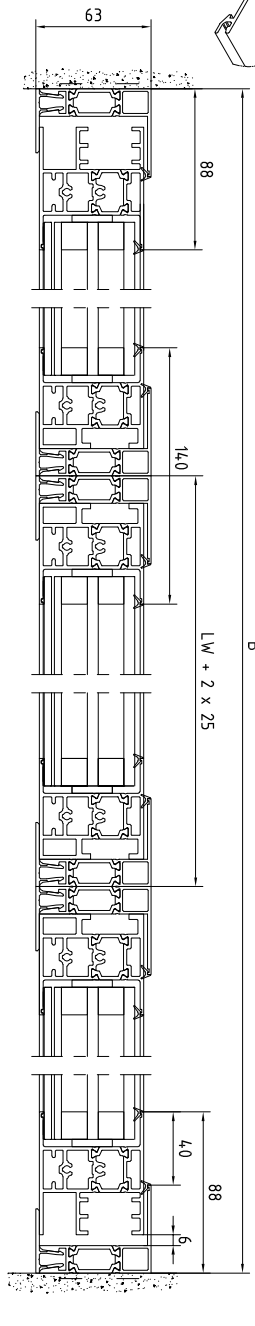


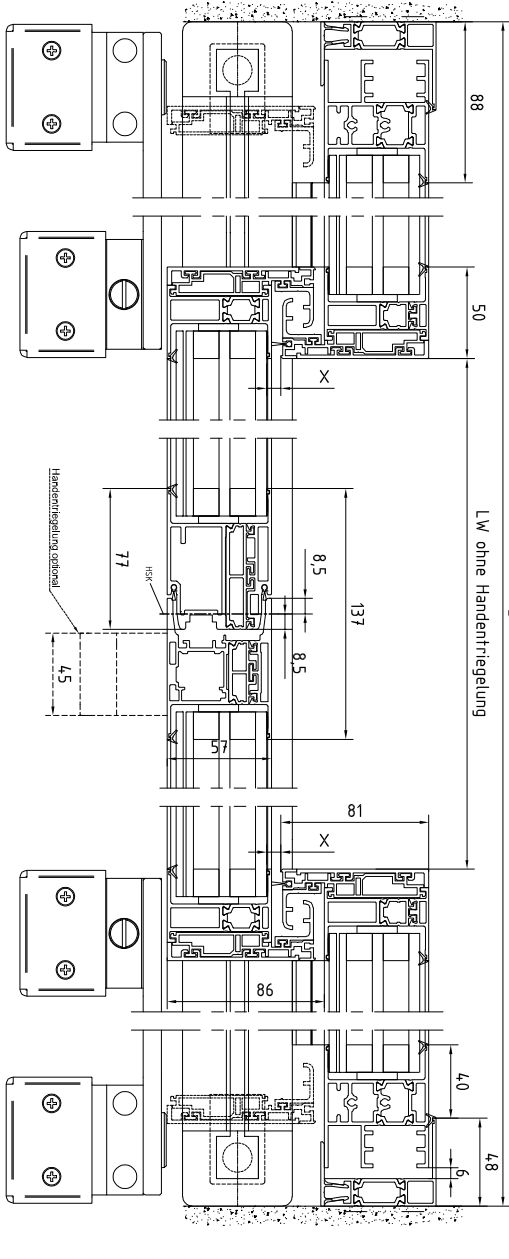
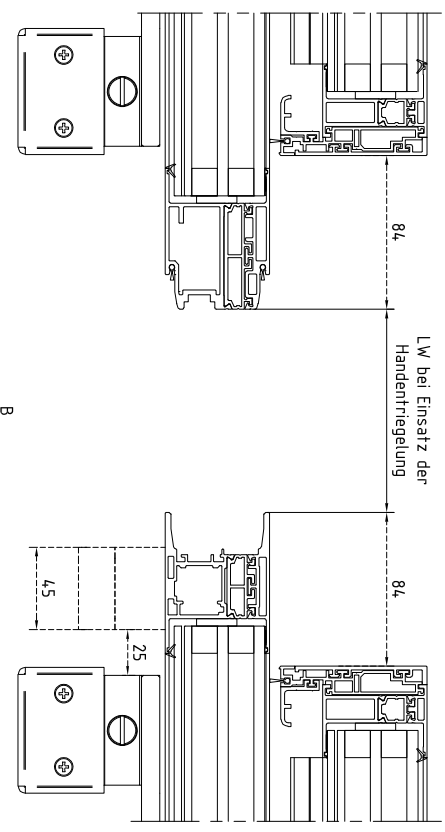
Achtung!
Ausrüstung der Türanlage mit Sicherheitsrichtungen
nach jeweiliger
Risikobewertung gemäß DIN 18650 Teil 1 + 2.



ÖFFNEN		Standard / FST	
LW	Durchgangsweite	Standard	1-Händig
LH	Durchgangsweite	Standard	LW 800-3000
OH	Öffenhöhe	FST	LW 800-3000
H	Außentiefe	B min.	= 2 x LW + 233
X	Handhöhe	Standard / FST	2-Händig
	LW mit (optional) FST (optional) 2-Händig	Standard	LW 1000-3000
	LW mit (optional) FST (optional) 2-Händig	FST	LW 1000-3000
	LW mit (optional) FST (optional) 2-Händig	B min.	= 2 x LW + 233 (inkl. Seitenhülse)
		Gewicht	2-Händig
			ES 400 PRO
			2 x 200 kg



Auf sichere Verschraubung achten!
Die Dokumentation von
Verankerungen anfertigen.



Produktionsdaten		Material	
Produktname	Handentriegelung	Material	Alu
Produktcode	131	Material	Alu
Produktcode	131	Material	Alu
Produktcode	131	Material	Alu
Produktcode	131	Material	Alu