

# Apertura y cierre de puertas sin contacto

## Bueno para la higiene, ¡bueno para ti!

La higiene es una de las cosas más importantes en nuestras vidas, ya sea a nivel urbanístico, en la gestión de instalaciones o en el entorno personal.

De hecho, tu puerta puede marcar la diferencia cuando se trata de tener un ambiente limpio y saludable. Por este motivo, diferenciamos entre lugares "comunes" y lugares en los que la prioridad es la higiene y la seguridad, aspectos que están en el centro de las preocupaciones de nuestra sociedad.

El acceso sin contacto no sólo crea una atmósfera agradable -donde te sientes seguro y bienvenido-, sino que también garantiza la máxima higiene, especialmente al abrir y cerrar las puertas. Por ejemplo, al salir del baño, las manos permanecen limpias y el acceso es sencillo gracias a la apertura "sin contacto" de la puerta, que es posible gracias a un dispositivo de apertura llamado "Magic Switch". Pero el acceso sin contacto también es crucial en los centros de salud, que se esfuerzan por mantener un alto nivel de higiene, así como en lugares públicos concurridos como restaurantes, escuelas, edificios de atención al público, tiendas, oficinas y baños.



### Acceso sin contacto y control sanitario gracias a las puertas automáticas batientes, correderas o giratorias

Ideal para centros de salud y lugares de atención al público



Puerta batiente simple con operador de puerta batiente ED 100 combinado con un sensor de apertura sin contacto

#### ¿Qué tiene de especial el sensor Magic Switch?



- Es un dispositivo de apertura sin contacto, con un campo de detección ajustable de 100 a 500 mm
- Ofrece mejor detección de microondas que usando infrarrojos
- Se utiliza principalmente en aplicaciones en las que se requiere la ausencia de contacto con el interruptor por motivos de higiene; pero también por comodidad, por ejemplo, en entornos hospitalarios, hoteles, restaurantes, comercios minoristas, industria, laboratorios farmacéuticos y de nanotecnología, puertas de acceso a aseos y logística
- Es perfecto para la apertura simple de accesos con requisitos estrictos en términos de higiene y funcionalidad
- Puede detectar cualquier parte del cuerpo
- Doble función: modo de detección o modo de interruptor remoto
- Se puede instalar en la pared, la puerta o sobre vidrio
- Se puede ocultar detrás de cualquier material, excepto el metal



Puerta de doble hoja con operador de puerta batiente ED 250 combinado con un interruptor de código



Puertas giratorias automáticas KTV/Talos combinadas con un sensor de movimiento



Puerta corredera automática ST FLEX Green (ahorro de energía) combinada con un interruptor de suelo o pared (carga máxima 500 kg), perfecto para ser instalado donde no se desee la activación manual




Puerta corredera automática combinada con un detector de movimiento y un dispositivo de seguridad optimizado. El dispositivo se lleva en el bolsillo o, por ejemplo, en una silla de ruedas, y permite el acceso por señal de radio, pasando cerca del detector combinado con una puerta automática. El contacto por radio provoca la apertura automática para las personas en posesión del transpondedor o de un emisor/receptor



Puerta corredera automática asociada a un transpondedor o emisor/receptor

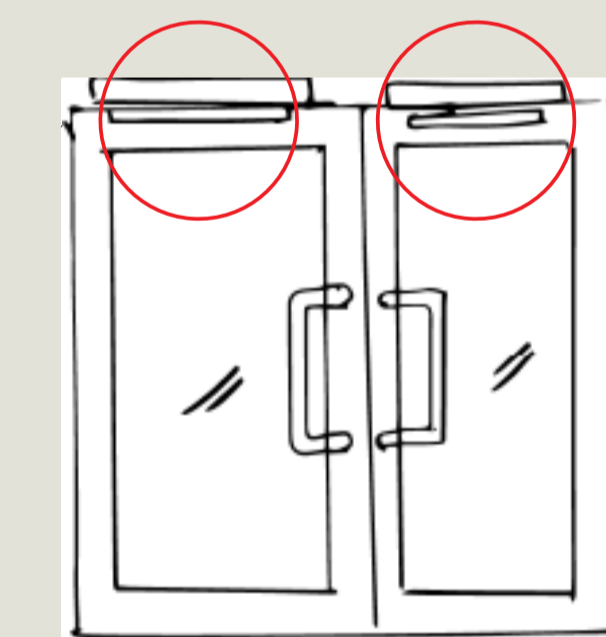
### ¿Cómo convertir una puerta manual en una puerta automática con apertura y cierre sin contacto?

En 24 horas



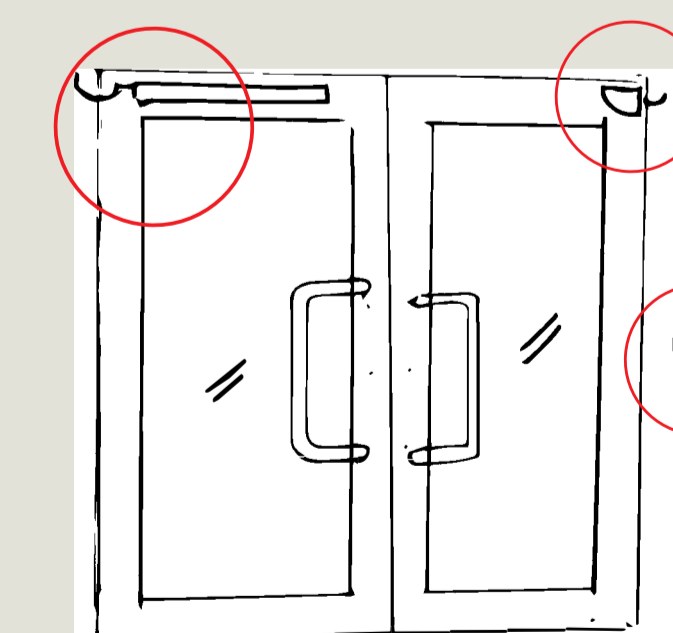
#### PASO 1

Retirar el/los cierrapuerta/s de sobreponer o empotrados



#### PASO 2

Instalar los operadores automáticos de puertas batientes



#### PASO 3

Instalar interruptor sin contacto y sensor/es de seguridad

## Servicios

Instalación

Puesta en marcha

Extensión de garantía

Mantenimiento preventivo

Piezas de repuesto

Reparaciones

Modernización

Soporte técnico



Contacta con dormakaba España

902 224 111

info.es@dormakaba.com