

6600-F
8600-F

セーフティサムターン説明書

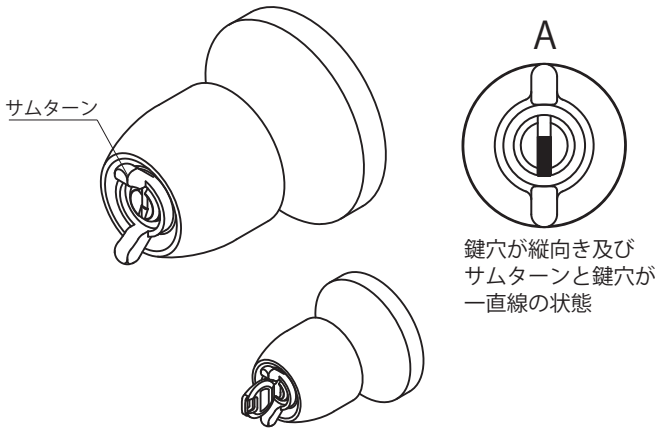
この製品は、外部から無理やりサムターンを回し、室内に侵入する犯罪手口「サムターン回し」を防犯するサムターンです。外部からの操作に対し、サムターンを空転させることで違法な侵入を防ぐことが可能です。

①サムターン各モードの説明

サムターンには外出モードと在室モードがあり、キーで操作することにより切り替えることができます。

在室モード

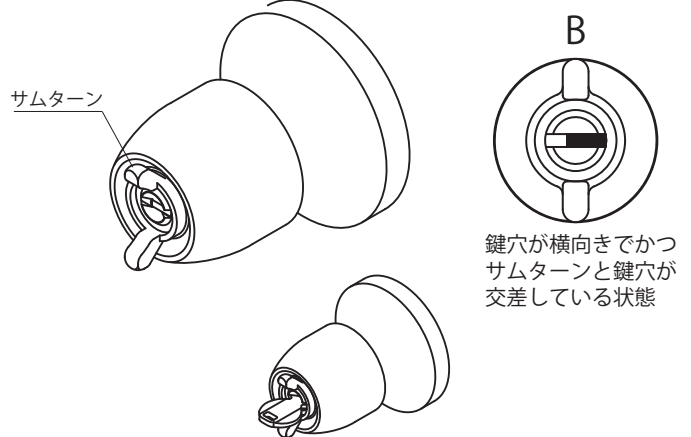
サムターンを回すとデッドボルトの動作が行える状態



操作方法：サムターンキー（もしくは通常キー）をサムターンシリンダーに差込み、Aの状態にして縦の向きで抜く

外出モード

サムターンが空転し、デッドボルトの動作が行えない状態



操作方法：サムターンキー（もしくは通常キー）をサムターンシリンダーに差込み、Bの状態にして横の向きで抜く



警告

サムターンキーは、サムターンの近くに保管してください。
外出モードにしている場合、室外に出られなくなる恐れがあります。
在室している時は、外出モードにしないでください。
緊急時に、室外へ出られなくなる恐れがあります。

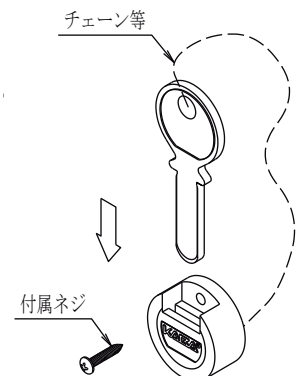

②キーホルダーセット（サムターン用）の使用方法

キーホルダーは付属の両面シールかネジを使用して、扉の近くに取り付けます。
扉あるいは扉付近にポストなど大きな開口部がある場合は、出来るだけ離れた場所に設置してください。

【利用の際にお勧めしたいこと】

- ◆紛失防止の為、キーとキーホルダー（下部の切欠きを利用）をチェーンでつなぐ。
- ◆注意喚起の為、付属のPLシールを扉に貼付する。

付属PLシール



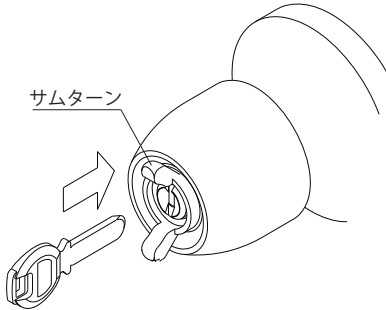
※サムターンキーを追加購入したい場合は、お近くの dormakaba クラブにご相談ください。

6600-F
8600-F

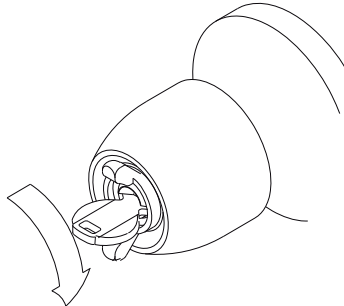
室内側サムターンのフリー機能操作方法

フリー機能(外出モード)にする方法

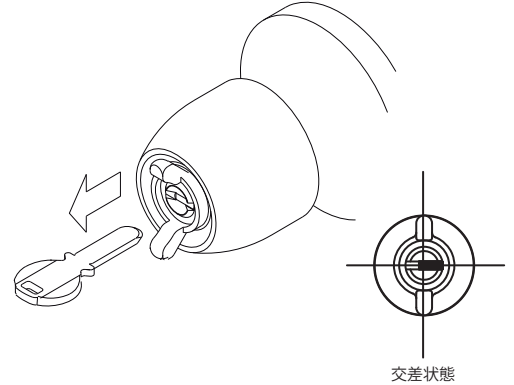
①キーを差し込む



②時計方向に90度回す

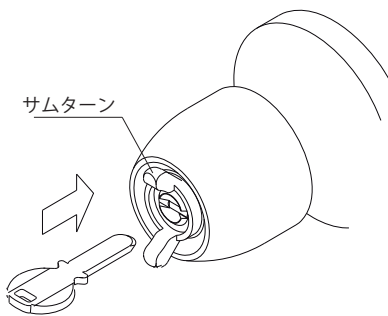


③サムターンと鍵穴が垂直の状態できーを抜く

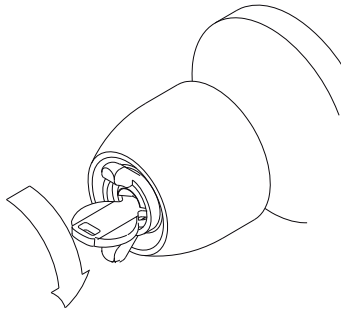


フリー機能(外出モード)を解除する方法


①キーを差し込む



②サムターンの向きに鍵穴を回す



③サムターンと鍵穴が水平の状態できーを抜く

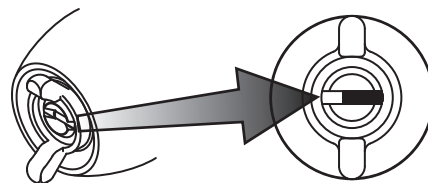


※つまみは固定されていないので、自由に回転します。



警告

在室時、サムターンを外出モードにしないでください。



ドルマカバジャパン株式会社

〒236-0004 神奈川県横浜市金沢区福浦 1-3-11
TEL : 045-367-8769
FAX : 045-367-9044
www.dormakaba.com/jp-ja

