

Ouverture et fermeture des portes sans contact

Découvrez nos solutions d'accès sans contact pour chaque type de porte !

L'hygiène est l'une des choses les plus importantes dans notre vie. Lors de la conception de villes, de bâtiments utilitaires ou de votre propre maison privée, une porte peut faire toute la différence en matière d'environnement propre et hygiénique.

Une entrée sans contact crée non seulement une atmosphère agréable où vous vous sentez en sécurité et bienvenu, mais elle garantit également le plus haut niveau d'hygiène et de sécurité. Même en sortant des toilettes, les mains restent confortablement propres grâce à un mouvement de porte "sans contact".

L'accès sans contact est particulièrement crucial dans les établissements de soins qui s'efforcent d'atteindre un niveau d'hygiène élevé, ainsi que dans les espaces publics tels que les restaurants, les écoles, les bureaux et les toilettes.

dormakaba vous aidera à trouver la solution idéale pour votre problème d'accès sans contact. Ceci pour les portes simples et doubles, les portes coulissantes manuelles ou automatiques, les applications intérieures et extérieures. dormakaba peut rendre, chaque porte existante ou nouvelle, sans contact en 3 étapes.

Vous trouverez ci-dessous quelques exemples, mais n'hésitez pas à nous contacter pour une solution personnalisée.




Accès sans contact & contrôle sanitaire grâce aux portes automatiques battantes, coulissantes ou tournantes

Idéal pour les établissements de santé, les bâtiments publics et privés



Porte simple action avec opérateur de porte battante ED 100 associé à un détecteur d'ouverture sans contact.

En quoi le Magic Switch est-il spécial ?



- C'est un détecteur d'ouverture sans contact dont le champ de détection est réglable de 100 à 500 mm
- Détecteur d'ondes hyperfréquences dont la qualité de détection est accrue par rapport à l'infrarouge
- Principalement utilisé dans des applications où l'absence de contact avec le capteur est requise pour des raisons d'hygiène mais également de confort par exemple dans les environnements hospitaliers, les hôtels, les restaurants, le commerce de détail, l'industrie, les laboratoires pharmaceutiques et nanotechnologiques, les portes d'accès aux toilettes et la logistique...
- Pour une ouverture simple des accès avec des exigences strictes en matière d'hygiène et de fonctionnalités
- Peut détecter n'importe quelle partie du corps
- Double fonction : mode détection ou télérupteur
- Installation possible sur mur, porte et verre
- Peut être dissimulé derrière tout matériau excepté métallique



Porte à deux vantaux avec opérateur pour porte battante ED 250, combiné à un contacteur au coude



Porte automatique coulissante ST FLEX Green (à économie d'énergie) combinée à un contacteur au pied au sol ou mural; à installer partout où l'activation manuelle n'est pas souhaitée.



Portes carrousel automatiques KTV / KTC / Talos associées à un capteur de mouvement




Porte automatique coulissante combinée à un détecteur de mouvement et un organe de sécurité optimisé.

Chaque type de porte automatique - comme p.ex. la porte coulissante automatique CS 80 MAGNEO pour l'intérieur - peut être équipé du contrôle d'accès mobile via le téléphone mobile. La porte peut alors, même sans toucher le téléphone portable, ouvrir la porte en s'en approchant.

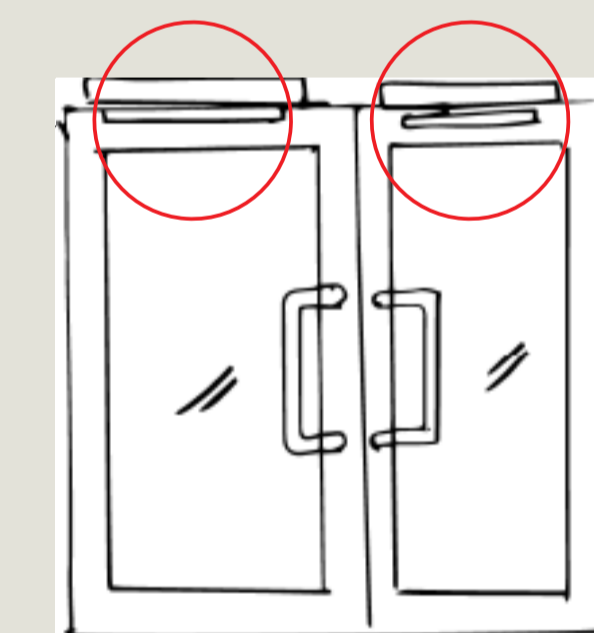
Comment convertir une porte mécanique en une porte automatique à ouverture et fermeture sans contact ?

En 24 heures



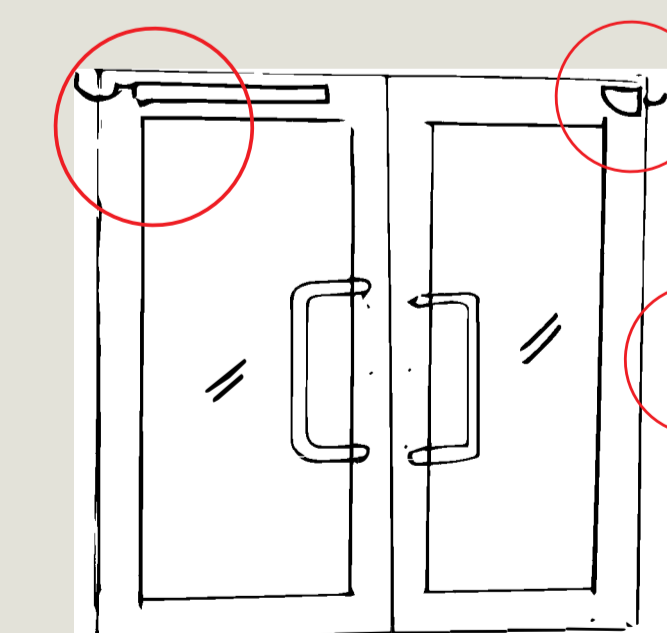
ETAPE 1

Enlever le ou les ferme-porte(s) en applique ou encastré



ETAPE 2

Installer les opérateurs de portes battantes automatiques



ETAPE 3

Installer le ou les capteur(s) de sécurité & un interrupteur sans contact

Service



Installation



Mise en service



Extension de garantie



Maintenance préventive



Pièces détachées



Réparations



Modernisation



Support technique



Contactez dormakaba

T. +32 50 45 15 70

sales.be@dormakaba.com