



SafeRoute

Der intelligente Weg

Ob Notausgang oder Rettungsweg, geregelte Zugangszeiten oder Schleusenfunktion: Mit dem Fluchtwegsicherungssystem SafeRoute lassen sich vielfältige, oft gegensätzliche Anforderungen an Türen intelligent vereinen. Dabei überzeugt SafeRoute mit seinen innovativen und verlässlichen Lösungen nicht nur Feuerwehr, Polizei und Bauaufsicht. Auch Planern, Architekten, Errichtern, Händlern und Gebäudebetreibern bieten sich zahlreiche Vorteile.

Alles denkbar – dank Lizenz.

Das innovative Fluchtwegsicherungssystem von dormakaba passt sich konsequent seinen Einsatzbedingungen an. So profitieren Sie bei SafeRoute von einem neuen Lizenzmodell (Mini, Basic und

Standard), bei dem Sie nur die Funktionen zahlen, die Sie auch tatsächlich benötigen. Bei Bedarf lässt sich das System jederzeit durch Lizenzenerweiterung um weitere Funktionen upgraden. Die vorhandene Hardware bleibt bestehen. Sie erwerben lediglich die neue Lizenz.

Das neue, effiziente Fluchtwegsicherungssystem SafeRoute steht für eine ganz neue Form von Flexibilität und Planungssicherheit.

An alle gedacht, für alle gemacht. Wie auch immer Ihre Türsituation aussieht: Sprechen Sie mit Ihrem dormakaba Kundenberater. Zusammen mit Ihnen erarbeitet er das optimale SafeRoute-System für Ihre Anforderungen.



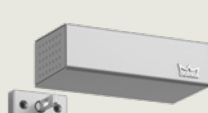




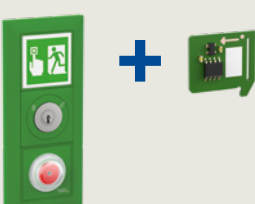



Vorteile auf einen Blick:

- Mehr Flexibilität durch neues Lizenzmodell ohne Abo
- Planungssicherheit durch weitgehend einheitliche Hardware
- Einfache Verdrahtung durch weiterentwickelten DCW® Systembus
- Jederzeit durch Lizenzenerweiterung an aktuelle Bedürfnisse anpassbar
- Intelligentes Leuchtring-Display: vereinfacht Installation und Inbetriebnahme, verbessert die Servicequalität durch einfache Erkennung von Systemstatus oder Fehlern
- Unkomplizierte Alarmrücksetzung durch nichtrastende Not-taste
- Spannungsversorgung kann an beliebigen Stellen innerhalb des Systembus erfolgen
- Robustes Aufputzgehäuse im XEA Design mit Leichtmetall-Rahmen
- Praktische Unterputz-Liefersets
- Zertifiziert gemäss EN 13637

Massgeschneiderte Lösungen aus einer Hand

Ob Öffnen, Verschiessen oder Steuern: Wir liefern Ihnen alle Systemkomponenten der SafeRoute-Fluchtwegsicherung aus einer Hand. Unser flexibles Baukastensystem hält dabei immer die passenden Module parat.

Die Grundkomponenten

| | | |
|--|--|---|
| STV 1xx Elektromechanische Türverriegelung  | STV 2xx Elektromagnetische Türverriegelung  | STV 5xx Elektromechanische Türverriegelung zum verdeckten Zargeneinbau  |
|  | | |
| STL-G mit Lizenzkarte als Master All-in-one-Terminal für die Aufputzmontage  | STL-UP mit Lizenzkarte als Master Liefersets für die Unterputzmontage  | SCU-DR mit Lizenzkarte als Master Systemkomponenten für die Hutschienenmontage  |
| STL-G (Slave)  | STL-UP (Slave)  | |

Die SafeRoute Control Unit (SCU) ist das Herzstück des neuen SafeRoute-Systems. Je nach gewählter Lizenzkarte lassen sich viele weitere DCW® Systemkomponenten wie z.B.


Schlüsseltaster, Touch-Display, I/O-Modul oder Rauchschalter anschliessen. Auch die Vernetzung und Anbindung an eine übergeordnete Gebäudeleittechnik ist möglich.

Vielfältige Möglichkeiten für Aufputz- und Unterputzmontage

Verschiedene Design-Ausführungen nach Wunsch kombinieren – in Abstimmung auf die Gesamtanlage.

Die neuen Aufputz-Terminals im XEA-Design und die Unterputz-Sets im Schalterprogramm Feller Edizio sind der intelligente und ästhetische Weg in Sachen Fluchtwegsicherung.

SafeRoute kann nicht nur als Gestaltungselement genutzt werden, sondern bietet durch ein einheitliches Erscheinungsbild auch eine attraktive Integration in das Design der Elektroinstallation.



Haben Sie Fragen? Wir beraten Sie gerne und erarbeiten Ihr persönliches SafeRoute-System.