

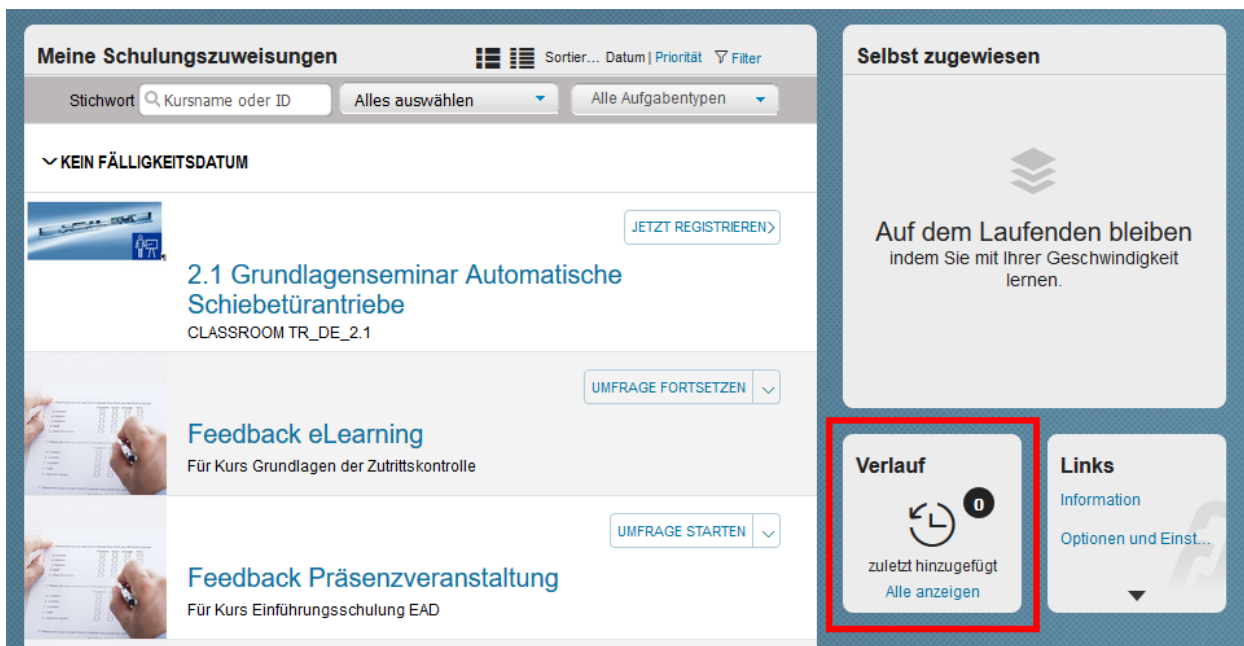
# Zertifikate erstellen

## User Guide: dormakaba Learning Portal

### Voraussetzungen

dormakaba verschickt keine gedruckten Zertifikate mehr. Sie können sich aber selbstständig die Dokumente herunterladen und ausdrucken. Zertifikate können nur zu Trainingsangeboten erstellt werden, die Sie erfolgreich abgeschlossen haben.







Auf der Startseite können Sie über die Kachel „Verlauf“ auf Ihre besuchten und abgeschlossenen Schulungen zugreifen. Klicken Sie dazu auf „Alle anzeigen“.



The screenshot displays the 'Meine Schulungszuweisungen' (My Course Assignments) section of the Learning Portal. It features a search bar for course names or IDs, a filter for 'Alle Aufgabentypen', and a list of course assignments. The first assignment is '2.1 Grundlagenseminar Automatische Schiebetürantriebe' (CLASSROOM TR\_DE\_2.1) with a 'JETZT REGISTRIEREN' button. The second is 'Feedback eLearning' (Für Kurs Grundlagen der Zutrittskontrolle) with a 'UMFRAGE FORTSETZEN' button. The third is 'Feedback Präsenzveranstaltung' (Für Kurs Einführungsschulung EAD) with a 'UMFRAGE STARTEN' button. On the right, there is a 'Selbst zugewiesen' (Self-assigned) section with a message 'Auf dem Laufenden bleiben' (Stay up to date) and a 'Verlauf' (History) tile. The 'Verlauf' tile is highlighted with a red box and contains a circular arrow icon, a notification badge with the number '0', the text 'zuletzt hinzugefügt' (last added), and a button labeled 'Alle anzeigen' (Show all). Below the 'Verlauf' tile is a 'Links' section with 'Information' and 'Optionen und Einst...' (Options and Settings) links.

Hier bekommen Sie unterschiedliche Informationen zu den vergangenen Angeboten:

Abschlüsse anzeigen:

1 Abschlussdatum *	Titel <input type="text"/>	2 Status <input type="button" value="Alle"/>	3 Aktion
08.07.2019 13:51	 Grundlagen der Zutrittskontrolle	eLearning compl.	
28.03.2019 16:00	 Einführungsschulung EAD	Classroom complete	
06.02.2018 17:00	 Preview_Einführungsschulung Teil I	Classroom complete	

Elemente: 3 \* Alle Daten sind für die Zeitzone Europa/Berlin.

- 1) Alle abgeschlossenen Angebote werden hier nach Abschlussdatum sortiert aufgelistet.
- 2) Sie können nachlesen, ob Sie den Kurs bestanden oder nicht bestanden haben.
- 3) Über die Schaltfläche in der Spalte „Aktion“ können Sie das Zertifikat zu dieser Schulung generieren. Bei Bedarf können Sie es lokal bei sich speichern und/oder ausdrucken.